


CERTIDÃO DE PUBLICAÇÃO

Período: 1º Bimestre de 2020 (jan./fev.)
Relatório: Resumido da Execução Orçamentária
Data da Publicação: 30 de março de 2020
Local: Prefeitura Municipal

Para os devidos fins de prova junto ao Tribunal de Contas do Estado do Ceará – TCE, **CERTIFICAMOS** que o **Relatório Resumido da Execução Orçamentária – RREO**, relativo ao 1º bimestre do ano de 2020, foi publicado no endereço eletrônico **www.novaolinda.ce.gov.br** e através de afixação em **FANELÓGRAFO** na sede desta prefeitura em **30/03/2020**, cumprindo assim as determinações da Lei Complementar 101/2000 (Lei de Responsabilidade Fiscal), nos termos da Constituição Estadual e da decisão do **STJ**, proferida no recurso especial nº 105.232 (96/0056484-5/CEARÁ).

Prefeitura Municipal de Nova Olinda, em 30 de março de 2020.

ÍTALO BRITO ALENCAR ALVES
Prefeito Municipal.



Os dados se encontram no endereço eletrônico **www.novaolinda.ce.gov.br** na forma do art. 48 da Lei Complementar 101/00.

RELATÓRIO RESUMIDO DA EXECUÇÃO ORÇAMENTÁRIA
 BALANÇO ORÇAMENTÁRIO
 ORÇAMENTOS FISCAL E DA SEGURIDADE SOCIAL
 1º bimestre de 2020 (Janeiro a Fevereiro)

RREO - ANEXO 1 (LRF, Art 52, inciso I, alínea 'a' e 'b' do inciso II e § 1o.)

R\$ 1,00

RECEITAS ORÇAMENTÁRIAS	PREVISÃO INICIAL	PREVISÃO ATUALIZADA (a)	RECEITAS REALIZADAS				SALDO A REALIZAR (a-c)
			NO BIMESTRE (b)	%	ATÉ O BIMESTRE (c)	%	
RECEITAS (exceto intra-orçamentárias) (I)	55.350.949,00	55.350.949,00	8.228.010,76	14,87	8.228.010,76	14,87	47.122.938,24
RECEITAS CORRENTES	54.025.949,00	54.025.949,00	8.168.790,76	15,12	8.168.790,76	15,12	45.857.158,24
IMPOSTOS, TAXAS E CONTRIBUIÇÕES DE MELHORIA	1.281.000,00	1.281.000,00	347.702,15	27,14	347.702,15	27,14	933.297,85
Impostos	1.161.000,00	1.161.000,00	313.288,42	26,98	313.288,42	26,98	847.711,58
Taxas	120.000,00	120.000,00	34.413,73	28,68	34.413,73	28,68	85.586,27
Contribuição de melhoria	0,00	0,00	0,00	0,00	0,00	0,00	0,00
CONTRIBUIÇÕES	2.166.000,00	2.166.000,00	362.787,67	16,75	362.787,67	16,75	1.803.212,33
Contribuições sociais	1.550.000,00	1.550.000,00	239.546,66	15,45	239.546,66	15,45	1.310.453,34
Contribuições econômicas	0,00	0,00	0,00	0,00	0,00	0,00	0,00
Contribuição para entidades privadas de serviço social e de formação profissional.	0,00	0,00	0,00	0,00	0,00	0,00	0,00
Contribuição para o custeio do serviço de iluminação pública	616.000,00	616.000,00	123.241,01	20,01	123.241,01	20,01	492.758,99
RECEITA PATRIMONIAL	2.653.000,00	2.653.000,00	558.517,39	21,05	558.517,39	21,05	2.094.482,61
Exploração do Patrimônio Imobiliário do Estado	0,00	0,00	0,00	0,00	0,00	0,00	0,00
Valores mobiliários	2.650.500,00	2.650.500,00	225.156,39	8,49	225.156,39	8,49	2.425.343,61
Delegação de Serviços Públicos Mediante Concessão, Permissão, Autorização ou Licença.	0,00	0,00	0,00	0,00	0,00	0,00	0,00
Exploração de Recursos Naturais.	0,00	0,00	0,00	0,00	0,00	0,00	0,00
Exploração do Patrimônio Intangível.	0,00	0,00	0,00	0,00	0,00	0,00	0,00
Cessão de Direitos.	0,00	0,00	333.361,00	0,00	333.361,00	0,00	-333.361,00
Demais Receitas Patrimoniais.	2.500,00	2.500,00	0,00	0,00	0,00	0,00	2.500,00
RECEITA AGROPECUÁRIA	0,00	0,00	0,00	0,00	0,00	0,00	0,00
RECEITA INDUSTRIAL	0,00	0,00	0,00	0,00	0,00	0,00	0,00
RECEITA DE SERVIÇOS	22.500,00	22.500,00	0,00	0,00	0,00	0,00	22.500,00
Serviços Administrativos e Comerciais Gerais	7.500,00	7.500,00	0,00	0,00	0,00	0,00	7.500,00
Serviços e Atividades Referentes à Navegação e ao Transporte	0,00	0,00	0,00	0,00	0,00	0,00	0,00
Serviços e Atividades Referentes à Saúde	7.500,00	7.500,00	0,00	0,00	0,00	0,00	7.500,00
Serviços e Atividades Financeiras	0,00	0,00	0,00	0,00	0,00	0,00	0,00
Outros Serviços	7.500,00	7.500,00	0,00	0,00	0,00	0,00	7.500,00
TRANSFERÊNCIAS CORRENTES	47.668.149,00	47.668.149,00	6.878.123,67	14,43	6.878.123,67	14,43	40.790.025,33

RELATÓRIO RESUMIDO DA EXECUÇÃO ORÇAMENTÁRIA
 BALANÇO ORÇAMENTÁRIO
 ORÇAMENTOS FISCAL E DA SEGURIDADE SOCIAL
 1º bimestre de 2020 (Janeiro a Fevereiro)

Resgate de Títulos do Tesouro	0,00	0,00	0,00	0,00	0,00	0,00	0,00	0,00
Demais Receitas de Capital	0,00	0,00	0,00	0,00	0,00	0,00	0,00	0,00
RECEITAS (intra-orçamentárias) (II)	2.345.000,00	2.345.000,00	409.217,39	17,45	409.217,39	17,45	1.935.782,61	
SUBTOTAL DAS RECEITAS (III) = (I + II)	57.695.949,00	57.695.949,00	8.637.228,15	14,97	8.637.228,15	14,97	49.058.720,85	
OPERAÇÕES DE CREDITO / REFINANCIAMENTO (IV)								
OPERAÇÕES DE CRÉDITO - MERCADO INTERNO								
Mobiliária								
Contratual								
OPERAÇÕES DE CRÉDITO - MERCADO EXTERNO								
Mobiliária								
Contratual								
TOTAL DAS RECEITAS (V) = (III + IV)	57.695.949,00	57.695.949,00	8.637.228,15	14,97	8.637.228,15	14,97	49.058.720,85	
DÉFICIT (VI)(1)	-	-	-	-	0,00	-	-	
TOTAL COM DÉFICIT (VII) = (V+VI)	57.695.949,00	57.695.949,00	8.637.228,15	14,97	8.637.228,15	14,97	49.058.720,85	
SALDOS DE EXERCÍCIOS ANTERIORES	0,00	0,00	-	-	0,00	-	-	
Recursos arrecadados em exercícios anteriores - RPPS	0,00	0,00	-	-	-	-	-	
Superávit financeiro	-	0,00	-	-	0,00	-	-	

DESPESAS ORÇAMENTÁRIAS	DOTAÇÃO		DESPESAS EMPENHADAS			SALDO (g)=(e-f)	DESPESAS LIQUIDADAS		SALDO (i)=(e-h)	DESPESAS PAGAS ATÉ O BIMESTRE (j)
	INICIAL	ATUALIZADA	NO	ATÉ O	NO		ATÉ O			
	(d)	(e)	BIMESTRE	BIMESTRE	BIMESTRE		BIMESTRE			
DESPESAS (exceto intr orçamentárias)(VIII)	52.665.882,00	52.510.882,00	28.530.070,37	28.530.070,37	23.980.811,63	5.540.676,79	5.540.676,79	46.970.205,21	5.221.699,04	
DESPESAS CORRENTES	42.643.672,00	42.689.672,00	27.679.464,41	27.679.464,41	15.010.207,59	5.318.343,12	5.318.343,12	37.371.328,88	4.999.365,37	
Pessoal e encargos so	25.783.662,00	26.689.062,00	21.965.916,98	21.965.916,98	4.723.145,02	3.838.496,98	3.838.496,98	22.850.565,02	3.739.562,23	
Outras despesas corre	16.860.010,00	16.000.610,00	5.713.547,43	5.713.547,43	10.287.062,57	1.479.846,14	1.479.846,14	14.520.763,86	1.259.803,14	
DESPESAS DE CAPITAL	9.872.210,00	9.671.210,00	850.605,96	850.605,96	8.820.604,04	222.333,67	222.333,67	9.448.876,33	222.333,67	
Investimentos	9.100.647,00	8.957.647,00	229.805,96	229.805,96	8.727.841,04	117.006,60	117.006,60	8.840.640,40	117.006,60	

RELATÓRIO RESUMIDO DA EXECUÇÃO ORÇAMENTÁRIA
 BALANÇO ORÇAMENTÁRIO
 ORÇAMENTOS FISCAL E DA SEGURIDADE SOCIAL
 1º bimestre de 2020 (Janeiro a Fevereiro)

Inversões financeiras	2.650,00	2.650,00	0,00	0,00	2.650,00	0,00	0,00	2.650,00	0,00
Amortização de dívida	768.913,00	710.913,00	620.800,00	620.800,00	90.113,00	105.327,07	105.327,07	605.585,93	105.327,07
Reserva de Contingência	150.000,00	150.000,00	0,00	0,00	150.000,00	0,00	0,00	150.000,00	0,00
DESPESAS (intra-orçamentárias) (IX)	2.345.000,00	2.500.000,00	1.666.300,00	1.666.300,00	833.700,00	394.539,90	394.539,90	2.105.460,10	190.375,11
SUBTOTAL DAS DESPESAS (X)=(VIII+IX)	55.010.882,00	55.010.882,00	30.196.370,37	30.196.370,37	24.814.511,63	5.935.216,69	5.935.216,69	49.075.665,31	5.412.074,15
AMORTIZAÇÃO DA DÍVIDA									
REFINANCIAMENTO (XI)									
AMORT. DA DÍVIDA INT									
Dívida mobiliária									
Dívida contratual									
AMORT. DA DÍVIDA EXT									
Dívida mobiliária									
Dívida contratual									
TOTAL DAS DESPESAS (XII)=(X+XI)	55.010.882,00	55.010.882,00	30.196.370,37	30.196.370,37	24.814.511,63	5.935.216,69	5.935.216,69	49.075.665,31	5.412.074,15
SUPERÁVIT (XIII)	-	-	-	-	-	-	2.702.011,46	-	-
TOTAL COM SUPERÁVIT (XIV)=(XII+XIII)	55.010.882,00	55.010.882,00	30.196.370,37	30.196.370,37	24.814.511,63	5.935.216,69	8.637.228,15	49.075.665,31	5.412.074,15
RESERVA DO RPPS	2.685.067,00	2.685.067,00	0,00	0,00	2.685.067,00	0,00	0,00	2.685.067,00	0,00

FONTE: SISTEMA: Aspec Informática - UNIDADE RESPONSÁVEL: Prefeitura Municipal de Nova Olinda - DATA DA EMISSÃO: 30/03/2020 - HORA DA EMISSÃO: 14:52:25

(1) O déficit será apurado pela diferença entre a receita realizada e a despesa liquidada nos cinco primeiros bimestres e a despesa empenhada no último bimestre.


NOTA:


RECEITAS INTRA-ORÇAMENTÁRIAS	PREVISÃO INICIAL	PREVISÃO ATUALIZADA (a)	RECEITAS REALIZADAS				SALDO A REALIZAR (a-c)
			NO BIMESTRE (b)	% b/a	ATÉ O BIMESTRE (c)	% c/a	
RECEITAS (intra-orçamentárias) (II)	2.345.000,00	2.345.000,00	409.217,39	17,45	409.217,39	17,45	1.935.782,61


RELATÓRIO RESUMIDO DA EXECUÇÃO ORÇAMENTÁRIA
 BALANÇO ORÇAMENTÁRIO
 ORÇAMENTOS FISCAL E DA SEGURIDADE SOCIAL
 1º bimestre de 2020 (Janeiro a Fevereiro)

DESPESAS INTRA-ORÇAMENTÁRIAS	DOTAÇÃO	DOTAÇÃO	DESPESAS EMPENHADAS			SALDO (g)=(e-f)	DESPESAS LIQUIDADAS		SALDO (i)=(e-h)	DESPESAS
	INICIAL	ATUALIZADA					PAGAS ATÉ O			
	(d)	(e)	NO	ATÉ O	NO		ATÉ O	BIMESTRE		
			BIMESTRE	BIMESTRE		BIMESTRE	BIMESTRE		(j)	
				(f)			(h)			
DESPESAS (intra- orçamentárias)(IX)	2.345.000,00	2.500.000,00	1.666.300,00	1.666.300,00	833.700,00	394.539,90	394.539,90	2.105.460,10	190.375,11	
DESPESAS CORRENTES	2.255.000,00	2.410.000,00	1.666.300,00	1.666.300,00	743.700,00	394.539,90	394.539,90	2.015.460,10	190.375,11	
Pessoal e encargos so	2.235.000,00	2.390.000,00	1.666.300,00	1.666.300,00	723.700,00	394.539,90	394.539,90	1.995.460,10	190.375,11	
Juros e encargos da d	20.000,00	20.000,00	0,00	0,00	20.000,00	0,00	0,00	20.000,00	0,00	
DESPESAS DE CAPITAL	90.000,00	90.000,00	0,00	0,00	90.000,00	0,00	0,00	90.000,00	0,00	
Amortização de dívida	90.000,00	90.000,00	0,00	0,00	90.000,00	0,00	0,00	90.000,00	0,00	
Reserva de contingênci	2.685.067,00	2.685.067,00	0,00	0,00	2.685.067,00	0,00	0,00	2.685.067,00	0,00	


 ITALO BRITO ALENCAR ALVES
 PREFEITO


 AVACON AVARTANHAS CONTABILIDADE E ASSE
 ASSESSORIA CONTABIL


 JOEL VICTOR BARBOSA CAVALCANTE
 SECRETARIO DE FINANÇAS


 ANA VALERIA FERREIRA DA SILVA
 CONTROLADORA GERAL

RELATÓRIO RESUMIDO DA EXECUÇÃO ORÇAMENTÁRIA
 DEMONSTRATIVO DA EXECUÇÃO DAS DESPESAS POR FUNÇÃO/SUBFUNÇÃO
 ORÇAMENTO FISCAL E DA SEGURIDADE SOCIAL
 1º bimestre de 2020 (Janeiro a Fevereiro)

RREO - Anexo 2 (LRF, Art.52, inciso II, alínea 'c')

R\$ 1,00

FUNÇÃO / SUBFUNÇÃO	DOTAÇÃO INICIAL	DOTAÇÃO ATUALIZADA (a)	DESPESAS EMPENHADAS			SALDO (c) = (a-b)	DESPESAS LIQUIDADAS			SALDO (e) = (a-d)
			NO BIMESTRE	ATÉ O BIMESTRE (b)	%(b/total) b		NO BIMESTRE	ATÉ O BIMESTRE (d)	%(d/total) d	
DESPESAS (EXCETO INTRA- ORÇAMENTARIAS) (I)	52.665.882,00	52.510.882,00	28.530.070,37	28.530.070,37	94,48	23.980.811,63	5.540.676,79	5.540.676,79	93,35	46.970.205,21
LEGISLATIVA	1.970.000,00	1.970.000,00	1.247.620,24	1.247.620,24	4,13	722.379,76	268.046,73	268.046,73	4,52	1.701.953,27
Ação Legislativa	1.970.000,00	1.970.000,00	1.247.620,24	1.247.620,24	4,13	722.379,76	268.046,73	268.046,73	4,52	1.701.953,27
ADMINISTRAÇÃO	8.151.326,00	8.567.026,00	5.404.030,36	5.404.030,36	17,90	3.162.995,64	1.112.907,51	1.112.907,51	18,75	7.454.118,49
Administração Geral	8.151.326,00	8.567.026,00	5.404.030,36	5.404.030,36	17,90	3.162.995,64	1.112.907,51	1.112.907,51	18,75	7.454.118,49
ASSISTÊNCIA SOCIAL	1.900.319,00	2.162.519,00	1.274.981,10	1.274.981,10	4,22	887.537,90	228.439,32	228.439,32	3,85	1.934.079,68
Assistência ao Idoso	7.314,00	7.314,00	0,00	0,00	0,00	7.314,00	0,00	0,00	0,00	7.314,00
Assistência à Criança e ao	339.552,00	445.752,00	221.022,62	221.022,62	0,73	224.729,38	48.338,12	48.338,12	0,81	397.413,88
Assistência Comunitária	537.024,00	647.024,00	183.658,20	183.658,20	0,61	463.365,80	30.530,36	30.530,36	0,51	616.493,64
Administração Geral	995.229,00	1.041.229,00	870.300,28	870.300,28	2,88	170.928,72	149.570,84	149.570,84	2,52	891.658,16
Demais Subfunções	21.200,00	21.200,00	0,00	0,00	0,00	21.200,00	0,00	0,00	0,00	21.200,00
PREVIDÊNCIA SOCIAL	2.388.373,00	2.388.373,00	2.069.165,83	2.069.165,83	6,85	319.207,17	372.702,01	372.702,01	6,28	2.015.670,99
Previdência do Regime Esta	1.939.276,00	1.939.276,00	1.850.000,00	1.850.000,00	6,13	89.276,00	345.995,98	345.995,98	5,83	1.593.280,02
Administração Geral	399.097,00	399.097,00	219.165,83	219.165,83	0,73	179.931,17	26.706,03	26.706,03	0,45	372.390,97
Demais Subfunções	50.000,00	50.000,00	0,00	0,00	0,00	50.000,00	0,00	0,00	0,00	50.000,00
SAÚDE	10.740.264,00	11.501.764,00	6.025.510,73	6.025.510,73	19,95	5.476.253,27	1.369.395,99	1.369.395,99	23,07	10.132.368,01
Atenção Básica	3.987.784,00	4.185.784,00	2.552.377,85	2.552.377,85	8,45	1.633.406,15	451.681,87	451.681,87	7,61	3.734.102,13
Assistência Hospitalar e A	2.095.361,00	2.095.361,00	465.214,89	465.214,89	1,54	1.630.146,11	198.685,31	198.685,31	3,35	1.896.675,69
Suporte Profilático e Tera	433.042,00	451.542,00	304.758,34	304.758,34	1,01	146.783,66	69.775,13	69.775,13	1,18	381.766,87
Alimentação e Nutrição	28.620,00	28.620,00	0,00	0,00	0,00	28.620,00	0,00	0,00	0,00	28.620,00
Administração Geral	4.195.457,00	4.740.457,00	2.703.159,65	2.703.159,65	8,95	2.037.297,35	649.253,68	649.253,68	10,94	4.091.203,32
EDUCAÇÃO	19.545.291,00	18.195.891,00	11.224.787,34	11.224.787,34	37,17	6.971.103,66	1.660.124,60	1.660.124,60	27,97	16.535.766,40
Ensino Fundamental	12.214.560,40	11.573.160,40	7.787.712,92	7.787.712,92	25,79	3.785.447,48	1.125.338,09	1.125.338,09	18,96	10.447.822,31
Ensino Médio	42.930,00	42.930,00	0,00	0,00	0,00	42.930,00	0,00	0,00	0,00	42.930,00
Ensino Superior	10.600,00	10.600,00	0,00	0,00	0,00	10.600,00	0,00	0,00	0,00	10.600,00
Educação Infantil	4.891.198,60	4.168.198,60	2.600.000,00	2.600.000,00	8,61	1.568.198,60	327.238,13	327.238,13	5,51	3.840.960,47
Educação de Jovens e Adult	143.170,00	143.170,00	0,00	0,00	0,00	143.170,00	0,00	0,00	0,00	143.170,00
Administração Geral	1.693.332,00	1.708.332,00	837.074,42	837.074,42	2,77	871.257,58	207.548,38	207.548,38	3,50	1.500.783,62

RELATÓRIO RESUMIDO DA EXECUÇÃO ORÇAMENTÁRIA
 DEMONSTRATIVO DA EXECUÇÃO DAS DESPESAS POR FUNÇÃO/SUBFUNÇÃO
 ORÇAMENTO FISCAL E DA SEGURIDADE SOCIAL
 1º bimestre de 2020 (Janeiro a Fevereiro)

RREO - Anexo 2 (LRF, Art.52, inciso II, alínea 'c')

R\$ 1,00

FUNÇÃO / SUBFUNÇÃO	DOTAÇÃO INICIAL	DOTAÇÃO ATUALIZADA (a)	DESPESAS EMPENHADAS			SALDO (c) = (a-b)	DESPESAS LIQUIDADAS			SALDO (e) = (a-d)
			NO BIMESTRE	ATÉ O BIMESTRE (b)	%(b/total) b)		NO BIMESTRE	ATÉ O BIMESTRE (d)	%(d/total) d)	
Demais Subfunções	549.500,00	549.500,00	0,00	0,00	0,00	549.500,00	0,00	0,00	0,00	549.500,00
CULTURA	671.673,00	671.673,00	238.650,00	238.650,00	0,79	433.023,00	238.650,00	238.650,00	4,02	433.023,00
Patrimônio Histórico, Artí	37.100,00	37.100,00	0,00	0,00	0,00	37.100,00	0,00	0,00	0,00	37.100,00
Difusão Cultural	516.913,00	516.913,00	238.650,00	238.650,00	0,79	278.263,00	238.650,00	238.650,00	4,02	278.263,00
Demais Subfunções	117.660,00	117.660,00	0,00	0,00	0,00	117.660,00	0,00	0,00	0,00	117.660,00
URBANISMO	2.458.691,00	2.581.691,00	226.025,96	226.025,96	0,75	2.355.665,04	113.226,60	113.226,60	1,91	2.468.464,40
Infra-Estrutura Urbana	2.106.241,00	2.229.241,00	226.025,96	226.025,96	0,75	2.003.215,04	113.226,60	113.226,60	1,91	2.116.014,40
Serviços Urbanos	265.000,00	265.000,00	0,00	0,00	0,00	265.000,00	0,00	0,00	0,00	265.000,00
Demais Subfunções	87.450,00	87.450,00	0,00	0,00	0,00	87.450,00	0,00	0,00	0,00	87.450,00
HABITAÇÃO	53.000,00	53.000,00	0,00	0,00	0,00	53.000,00	0,00	0,00	0,00	53.000,00
Habitação Urbana	53.000,00	53.000,00	0,00	0,00	0,00	53.000,00	0,00	0,00	0,00	53.000,00
SANEAMENTO	1.340.943,00	565.943,00	0,00	0,00	0,00	565.943,00	0,00	0,00	0,00	565.943,00
Saneamento Básico Urbano	1.309.143,00	534.143,00	0,00	0,00	0,00	534.143,00	0,00	0,00	0,00	534.143,00
Demais Subfunções	31.800,00	31.800,00	0,00	0,00	0,00	31.800,00	0,00	0,00	0,00	31.800,00
GESTÃO AMBIENTAL	349.823,00	349.823,00	177.152,18	177.152,18	0,59	172.670,82	33.258,42	33.258,42	0,56	316.564,58
Preservação e Conservação	100.378,00	100.378,00	21.943,68	21.943,68	0,07	78.434,32	3.657,28	3.657,28	0,06	96.720,72
Administração Geral	249.445,00	249.445,00	155.208,50	155.208,50	0,51	94.236,50	29.601,14	29.601,14	0,50	219.843,86
AGRICULTURA	1.150.917,00	652.917,00	15.249,00	15.249,00	0,05	637.668,00	2.541,50	2.541,50	0,04	650.375,50
Abastecimento	541.132,00	243.132,00	0,00	0,00	0,00	243.132,00	0,00	0,00	0,00	243.132,00
Extensão Rural	530.285,00	330.285,00	15.249,00	15.249,00	0,05	315.036,00	2.541,50	2.541,50	0,04	327.743,50
Demais Subfunções	79.500,00	79.500,00	0,00	0,00	0,00	79.500,00	0,00	0,00	0,00	79.500,00
COMUNICAÇÕES	89.804,00	89.804,00	50.000,00	50.000,00	0,17	39.804,00	12.853,92	12.853,92	0,22	76.950,08
Demais Subfunções	89.804,00	89.804,00	50.000,00	50.000,00	0,17	39.804,00	12.853,92	12.853,92	0,22	76.950,08
ENERGIA	711.400,00	411.400,00	0,00	0,00	0,00	411.400,00	0,00	0,00	0,00	411.400,00
Energia Elétrica	711.400,00	411.400,00	0,00	0,00	0,00	411.400,00	0,00	0,00	0,00	411.400,00
TRANSPORTE	279.905,00	1.484.905,00	125.101,08	125.101,08	0,41	1.359.803,92	18.125,13	18.125,13	0,31	1.466.779,87
Transporte Rodoviário	63.600,00	1.263.600,00	0,00	0,00	0,00	1.263.600,00	0,00	0,00	0,00	1.263.600,00
Demais Subfunções	216.305,00	221.305,00	125.101,08	125.101,08	0,41	96.203,92	18.125,13	18.125,13	0,31	203.179,87
DESPORTO E LAZER	216.471,00	216.471,00	0,00	0,00	0,00	216.471,00	0,00	0,00	0,00	216.471,00
Desporto Comunitário	158.171,00	158.171,00	0,00	0,00	0,00	158.171,00	0,00	0,00	0,00	158.171,00
Lazer	58.300,00	58.300,00	0,00	0,00	0,00	58.300,00	0,00	0,00	0,00	58.300,00

RELATÓRIO RESUMIDO DA EXECUÇÃO ORÇAMENTÁRIA
 DEMONSTRATIVO DA EXECUÇÃO DAS DESPESAS POR FUNÇÃO/SUBFUNÇÃO
 ORÇAMENTO FISCAL E DA SEGURIDADE SOCIAL
 1º bimestre de 2020 (Janeiro a Fevereiro)

RREO - Anexo 2 (LRF, Art.52, inciso II, alínea 'c')

R\$ 1,00

FUNÇÃO / SUBFUNÇÃO	DOTAÇÃO INICIAL	DOTAÇÃO ATUALIZADA (a)	DESPESAS EMPENHADAS			SALDO (c) = (a-b)	DESPESAS LIQUIDADAS			SALDO (e) = (a-d)
			NO BIMESTRE	ATÉ O BIMESTRE (b)	%(b/total) b)		NO BIMESTRE	ATÉ O BIMESTRE (d)	%(d/total) d)	
ENCARGOS ESPECIAIS	497.682,00	497.682,00	451.796,55	451.796,55	1,50	45.885,45	110.405,06	110.405,06	1,86	387.276,94
Serviço da Dívida Interna	497.682,00	497.682,00	451.796,55	451.796,55	1,50	45.885,45	110.405,06	110.405,06	1,86	387.276,94
RESERVA DE CONTINGÊNCIA	150.000,00	150.000,00	0,00	0,00	0,00	150.000,00	0,00	0,00	0,00	150.000,00
DESPESAS (INTRA- ORÇAMENTARIAS) (II)	2.345.000,00	2.500.000,00	1.666.300,00	1.666.300,00	5,52	833.700,00	394.539,90	394.539,90	6,65	2.105.460,10
TOTAL (III) = (I + II)	55.010.882,00	55.010.882,00	30.196.370,37	30.196.370,37	100,00	24.814.511,63	5.935.216,69	5.935.216,69	100,00	49.075.665,31

FONTE: SISTEMA: Aspec Informática - UNIDADE RESPONSÁVEL: Prefeitura Municipal de Nova Olinda - DATA DA EMISSÃO: 30/03/2020 - HORA DA EMISSÃO: 14:54:47

RELATÓRIO RESUMIDO DA EXECUÇÃO ORÇAMENTÁRIA
 DEMONSTRATIVO DA EXECUÇÃO DAS DESPESAS POR FUNÇÃO/SUBFUNÇÃO
 ORÇAMENTO FISCAL E DA SEGURIDADE SOCIAL
 1º bimestre de 2020 (Janeiro a Fevereiro)

RREO - Anexo 2 (LRF, Art.52, inciso II, alínea 'c')

R\$ 1,00

FUNÇÃO / SUBFUNÇÃO - INTRA	DOTAÇÃO INICIAL	DOTAÇÃO ATUALIZADA (a)	DESPESAS EMPENHADAS			SALDO (c) = (a-b)	DESPESAS LIQUIDADAS			SALDO (e) = (a-d)
			NO BIMESTRE	ATÉ O BIMESTRE (b)	%(b/total) b)		NO BIMESTRE	ATÉ O BIMESTRE (d)	%(d/total) d)	
DESPESAS (INTRA- ORÇAMENTARIAS) (II)	2.345.000,00	2.500.000,00	1.666.300,00	1.666.300,00	5,52	833.700,00	394.539,90	394.539,90	6,65	2.105.460,10
LEGISLATIVA	10.000,00	10.000,00	10.000,00	10.000,00	0,03	0,00	2.536,53	2.536,53	0,04	7.463,47
Ação Legislativa	10.000,00	10.000,00	10.000,00	10.000,00	0,03	0,00	2.536,53	2.536,53	0,04	7.463,47
ADMINISTRAÇÃO	331.851,00	331.851,00	197.500,00	197.500,00	0,65	134.351,00	46.878,16	46.878,16	0,79	284.972,84
Administração Geral	331.851,00	331.851,00	197.500,00	197.500,00	0,65	134.351,00	46.878,16	46.878,16	0,79	284.972,84
ASSISTÊNCIA SOCIAL	77.687,00	77.687,00	59.800,00	59.800,00	0,20	17.887,00	11.743,28	11.743,28	0,20	65.943,72
Assistência à Criança e ao	6.465,00	6.465,00	0,00	0,00	0,00	6.465,00	0,00	0,00	0,00	6.465,00
Assistência Comunitária	13.033,00	13.033,00	4.800,00	4.800,00	0,02	8.233,00	1.917,16	1.917,16	0,03	11.115,84
Administração Geral	58.189,00	58.189,00	55.000,00	55.000,00	0,18	3.189,00	9.826,12	9.826,12	0,17	48.362,88
PREVIDÊNCIA SOCIAL	2.560,00	2.560,00	0,00	0,00	0,00	2.560,00	0,00	0,00	0,00	2.560,00
Administração Geral	2.560,00	2.560,00	0,00	0,00	0,00	2.560,00	0,00	0,00	0,00	2.560,00
SAÚDE	627.741,00	762.741,00	387.000,00	387.000,00	1,28	375.741,00	124.770,73	124.770,73	2,10	637.970,27
Atenção Básica	255.727,00	300.727,00	144.000,00	144.000,00	0,48	156.727,00	47.657,62	47.657,62	0,80	253.069,38
Assistência Hospitalar e A	21.730,00	111.730,00	90.000,00	90.000,00	0,30	21.730,00	26.066,82	26.066,82	0,44	85.663,18
Suporte Profilático e Tera	38.523,00	38.523,00	33.000,00	33.000,00	0,11	5.523,00	8.862,97	8.862,97	0,15	29.660,03
Administração Geral	311.761,00	311.761,00	120.000,00	120.000,00	0,40	191.761,00	42.183,32	42.183,32	0,71	269.577,68
EDUCAÇÃO	1.264.648,00	1.284.648,00	990.000,00	990.000,00	3,28	294.648,00	202.465,49	202.465,49	3,41	1.082.182,51
Ensino Fundamental	822.190,00	822.190,00	670.000,00	670.000,00	2,22	152.190,00	142.505,89	142.505,89	2,40	679.684,11
Educação Infantil	420.470,00	420.470,00	315.000,00	315.000,00	1,04	105.470,00	58.694,70	58.694,70	0,99	361.775,30
Educação de Jovens e Adult	16.430,00	16.430,00	0,00	0,00	0,00	16.430,00	0,00	0,00	0,00	16.430,00
Administração Geral	5.558,00	25.558,00	5.000,00	5.000,00	0,02	20.558,00	1.264,90	1.264,90	0,02	24.293,10
GESTÃO AMBIENTAL	13.197,00	13.197,00	10.000,00	10.000,00	0,03	3.197,00	3.675,78	3.675,78	0,06	9.521,22
Administração Geral	13.197,00	13.197,00	10.000,00	10.000,00	0,03	3.197,00	3.675,78	3.675,78	0,06	9.521,22
COMUNICAÇÕES	5.300,00	5.300,00	0,00	0,00	0,00	5.300,00	0,00	0,00	0,00	5.300,00
Demais Subfunções	5.300,00	5.300,00	0,00	0,00	0,00	5.300,00	0,00	0,00	0,00	5.300,00
TRANSPORTE	12.016,00	12.016,00	12.000,00	12.000,00	0,04	16,00	2.469,93	2.469,93	0,04	9.546,07
Demais Subfunções	12.016,00	12.016,00	12.000,00	12.000,00	0,04	16,00	2.469,93	2.469,93	0,04	9.546,07
RESERVA DE CONTINGÊNCIA	2.685.067,00	2.685.067,00	0,00	0,00	0,00	2.685.067,00	0,00	0,00	0,00	2.685.067,00


RELATÓRIO RESUMIDO DA EXECUÇÃO ORÇAMENTÁRIA
 DEMONSTRATIVO DA EXECUÇÃO DAS DESPESAS POR FUNÇÃO/SUBFUNÇÃO
 ORÇAMENTO FISCAL E DA SEGURIDADE SOCIAL
 1º bimestre de 2020 (Janeiro a Fevereiro)


RREO - Anexo 2 (LRF, Art.52, inciso II, alínea 'c')


R\$ 1,00


FUNÇÃO / SUBFUNÇÃO - INTRA	DOTAÇÃO INICIAL	DOTAÇÃO ATUALIZADA (a)	DESPESAS EMPENHADAS			SALDO (c) = (a-b)	DESPESAS LIQUIDADAS			SALDO (e) = (a-d)
			NO BIMESTRE	ATÉ O BIMESTRE (b)	%(b/total) b)		NO BIMESTRE	ATÉ O BIMESTRE (d)	%(d/total) d)	

FONTE: SISTEMA: Aspec Informática - UNIDADE RESPONSÁVEL: Prefeitura Municipal de Nova Olinda - DATA DA EMISSÃO: 30/03/2020 - HORA DA EMISSÃO: 14:54:47


 ITALO BRITO ALENCAR ALVES
 PREFEITO


 AVACON AVARTANHAS CONTABILIDADE E ASSE
 ASSESSORIA CONTABIL


 JOEL VICTOR BARBOSA CAVALCANTE
 SECRETARIO DE FINANÇAS


 ANA VALERIA FERREIRA DA SILVA
 CONTROLADORA GERAL

RREO - ANEXO 3 (LRF, Art.53, inciso I)

R\$ 1,00

ESPECIFICAÇÃO	EVOLUÇÃO DA RECEITA REALIZADA NOS ÚLTIMOS 12 MESES						
	Mar/2019	Abr/2019	Mai/2019	Jun/2019	Jul/2019	Ago/2019	Set/2019
RECEITAS CORRENTES (I)	3.288.751,42	3.865.459,08	3.977.269,50	3.656.103,41	4.798.379,61	3.277.928,26	3.448.007,07
Impostos, Taxas e Contribuições de Melho	99.200,90	103.542,35	98.215,31	53.851,30	135.008,55	95.286,29	96.607,60
IPTU	9.780,16	3.370,59	687,07	671,36	1.493,69	1.574,29	1.686,97
ISS	40.928,88	47.845,60	48.633,21	16.981,46	38.376,40	41.867,63	44.196,07
ITBI	4.960,00	2.300,00	300,00	0,00	1.000,00	1.000,00	2.340,00
IRRF	35.180,61	43.036,33	40.200,53	30.801,59	88.108,25	48.510,72	40.666,67
Outros Impostos, Taxas e Contribuições	8.351,25	6.989,83	8.394,50	5.396,89	6.030,21	2.333,65	7.717,89
Contribuições	149.143,34	166.448,80	163.020,73	171.380,12	159.651,45	128.470,27	131.050,83
Receita Patrimonial	108.692,08	150.876,87	276.474,24	350.891,45	191.730,28	35.822,37	228.404,82
Rendimentos de Aplicação Financeira	108.692,08	150.876,87	276.474,24	350.891,45	191.730,28	35.822,37	228.404,82
Outras Receitas Patrimoniais	0,00	0,00	0,00	0,00	0,00	0,00	0,00
Receita agropecuária	0,00	0,00	0,00	0,00	0,00	0,00	0,00
Receita industrial	0,00	0,00	0,00	0,00	0,00	0,00	0,00
Receita de serviços	0,00	0,00	0,00	0,00	0,00	0,00	0,00
Transferências correntes	2.915.804,59	3.435.029,26	3.430.660,29	3.048.449,01	4.296.574,92	3.009.862,24	2.983.925,06
Cota-parte do FPM	1.198.406,63	1.169.177,56	1.500.435,70	1.181.889,90	1.616.230,03	1.179.737,73	1.050.140,54
Cota-parte do ICMS	503.629,58	626.758,93	527.175,21	518.298,81	647.720,49	488.672,17	644.782,43
Cota-parte do IPVA	48.208,85	42.335,84	40.637,02	30.983,88	23.274,72	85.589,79	14.640,63
Cota-parte do ITR	12,32	6,17	0,00	41,44	36,02	293,48	911,04
Transferências da LC 87/96	0,00	0,00	0,00	0,00	0,00	0,00	0,00
Transferências da LC 61/89	1.592,48	1.614,48	1.580,88	1.657,91	1.678,33	1.502,11	1.831,12
Transferências do Fundeb	788.931,46	1.095.299,14	878.494,52	938.634,05	801.754,77	790.343,98	798.060,26
Outras transferências correntes	375.023,27	499.837,14	482.336,96	376.943,02	1.205.880,56	463.722,98	473.559,04
Outras receitas correntes	15.910,51	9.561,80	8.898,93	31.531,53	15.414,41	8.487,09	8.018,76
DEDUÇÕES (II)	462.719,46	486.508,67	534.667,99	463.247,10	444.338,95	469.676,94	463.242,44
Contrib. do servidor para o plano de pr	111.018,58	117.199,16	119.371,32	115.341,82	114.053,56	117.187,02	119.450,39
Comp. financ. entre regimes de previdên	1.330,89	1.330,89	1.330,89	1.330,89	1.330,89	1.330,89	1.330,89
Ded. de receita para formação do Fundeb	350.369,99	367.978,62	413.965,78	346.574,39	328.954,50	351.159,03	342.461,16
RECEITA CORRENTE LÍQUIDA (III)=(I-II)	2.826.031,96	3.378.950,41	3.442.601,51	3.192.856,31	4.354.040,66	2.808.251,32	2.984.764,63
(-) Transferências obrigatórias da União relativas às emendas individuais (art. 166 -A, parágrafo 1º, da CF) (IV)	0,00	0,00	0,00	0,00	500.000,00	0,00	0,00

Ceará
Governo Municipal de Nova Olinda
Consolidado

RELATÓRIO RESUMIDO DA EXECUÇÃO ORÇAMENTÁRIA
DEMONSTRATIVO DA RECEITA CORRENTE LÍQUIDA
ORÇAMENTO FISCAL E DA SEGURIDADE SOCIAL
1º bimestre de 2020 (até Fevereiro)

Pag.: 0002

RREO - ANEXO 3 (LRF, Art.53, inciso I)

R\$ 1,00

RECEITA CORRENTE LÍQUIDA AJUSTADA PARA CÁLCULO DOS LIMITES DE ENDIVIDAMENTO (V)=(III-IV)	2.826.031,96	3.378.950,41	3.442.601,51	3.192.856,31	3.854.040,66	2.808.251,32	2.984.764,63
(-) Transferências obrigatórias da União relativas às emendas de bancada (art. 166, parágrafo 16, da CF) (VI)	0,00	0,00	0,00	0,00	0,00	0,00	0,00
RECEITA CORRENTE LÍQUIDA AJUSTADA PARA CÁLCULO DOS LIMITES DA DESPESA COM PESSOAL (VII)=(V-VI)	2.826.031,96	3.378.950,41	3.442.601,51	3.192.856,31	3.854.040,66	2.808.251,32	2.984.764,63

RELATÓRIO RESUMIDO DA EXECUÇÃO ORÇAMENTÁRIA
 DEMONSTRATIVO DA RECEITA CORRENTE LÍQUIDA
 ORÇAMENTO FISCAL E DA SEGURIDADE SOCIAL
 1º bimestre de 2020 (até Fevereiro)

RREO - ANEXO 3 (LRF, Art.53, inciso I)

R\$ 1,00


ESPECIFICAÇÃO	EVOLUÇÃO DA RECEITA REALIZADA NOS ÚLTIMOS 12 MESES					TOTAL	PREVISÃO
	Out/2019	Nov/2019	Dez/2019	Jan/2020	Fev/2020	(ÚLTIMOS 12 MESES)	ATUALIZADA EXERCÍCIO
RECEITAS CORRENTES (I)	3.515.665,35	3.792.123,23	6.798.565,06	4.219.890,40	4.855.885,04	49.494.027,43	59.087.549,00
Impostos, Taxas e Contribuições de Melho	107.008,29	172.788,41	255.785,43	240.880,57	106.821,58	1.564.996,58	1.281.000,00
IPTU	426,77	49.014,44	121.908,28	5.015,10	3.440,85	199.069,57	150.000,00
ISS	53.153,87	68.791,35	56.669,17	153.472,91	41.768,75	652.685,30	522.000,00
ITBI	7.310,00	5.250,00	800,53	2.080,00	600,00	27.940,53	37.000,00
IRRF	41.609,54	48.481,39	71.470,19	61.376,78	45.534,03	594.976,63	452.000,00
Outros Impostos, Taxas e Contribuições	4.508,11	1.251,23	4.937,26	18.935,78	15.477,95	90.324,55	120.000,00
Contribuições	193.658,31	192.461,12	321.404,17	148.305,98	214.481,69	2.139.476,81	2.166.000,00
Receita Patrimonial	282.993,12	-40.973,84	181.560,50	111.903,68	446.613,71	2.324.989,28	2.653.000,00
Rendimentos de Aplicação Financeira	282.993,12	-40.973,84	181.560,50	111.903,68	113.252,71	1.991.628,28	2.650.500,00
Outras Receitas Patrimoniais	0,00	0,00	0,00	0,00	333.361,00	333.361,00	2.500,00
Receita agropecuária	0,00	0,00	0,00	0,00	0,00	0,00	0,00
Receita industrial	0,00	0,00	0,00	0,00	0,00	0,00	0,00
Receita de serviços	0,00	0,00	10,00	0,00	0,00	10,00	22.500,00
Transferências correntes	2.926.384,75	3.461.914,43	6.033.049,72	3.708.404,87	4.076.703,48	43.326.762,62	52.729.749,00
Cota-parte do FPM	966.790,76	1.312.073,39	2.236.868,54	1.323.575,44	1.912.507,44	16.647.833,66	18.904.000,00
Cota-parte do ICMS	621.375,06	660.665,74	657.509,82	598.244,92	530.402,71	7.025.235,87	7.000.000,00
Cota-parte do IPVA	3.323,26	10.261,66	8.811,36	68.117,05	98.659,97	474.844,03	660.000,00
Cota-parte do ITR	1.490,88	38,49	0,00	0,00	0,00	2.829,84	2.000,00
Transferências da LC 87/96	0,00	0,00	0,00	0,00	0,00	0,00	10.000,00
Transferências da LC 61/89	1.620,53	1.701,77	2.000,28	1.541,73	1.709,01	20.030,63	20.000,00
Transferências do Fundeb	765.220,46	872.394,11	971.845,02	1.359.836,36	1.130.148,90	11.190.963,03	16.424.645,00
Outras transferências correntes	566.563,80	604.779,27	2.156.014,70	357.089,37	403.275,45	7.965.025,56	9.709.104,00
Outras receitas correntes	5.620,88	5.933,11	6.755,24	10.395,30	11.264,58	137.792,14	235.300,00
DEDUÇÕES (II)	436.782,50	515.881,71	687.917,49	519.069,43	630.183,30	6.114.235,98	6.627.600,00
Contrib. do servidor para o plano de pr	116.531,52	117.602,62	237.993,51	119.442,68	120.103,98	1.525.296,16	1.550.000,00
Comp. financ. entre regimes de previdên	1.330,89	1.330,89	2.661,78	1.330,89	1.390,50	17.361,18	16.000,00
Ded. de receita para formação do Fundeb	318.920,09	396.948,20	447.262,20	398.295,86	508.688,82	4.571.578,64	5.061.600,00
RECEITA CORRENTE LÍQUIDA (III)=(I-II)	3.078.882,85	3.276.241,52	6.110.647,57	3.700.820,97	4.225.701,74	43.379.791,45	52.459.949,00
(-) Transferências obrigatórias da União relativas às emendas individuais (art. 166 -A, parágrafo 1º, da CF) (IV)	0,00	0,00	0,00	0,00	0,00	500.000,00	0,00


RELATÓRIO RESUMIDO DA EXECUÇÃO ORÇAMENTÁRIA
DEMONSTRATIVO DA RECEITA CORRENTE LÍQUIDA
ORÇAMENTO FISCAL E DA SEGURIDADE SOCIAL
1º bimestre de 2020 (até Fevereiro)


RREO - ANEXO 3 (LRF, Art.53, inciso I)

	R\$ 1,00							
RECEITA CORRENTE LÍQUIDA AJUSTADA PARA CÁLCULO DOS LIMITES DE ENDIVIDAMENTO (V)=(III-IV)	3.078.882,85	3.276.241,52	6.110.647,57	3.700.820,97	4.225.701,74	42.879.791,45	52.459.949,00	
(-) Transferências obrigatórias da União relativas às emendas de bancada (art. 166, parágrafo 16, da CF) (VI)	0,00	0,00	0,00	0,00	0,00	0,00	0,00	
RECEITA CORRENTE LÍQUIDA AJUSTADA PARA CÁLCULO DOS LIMITES DA DESPESA COM PESSOAL (VII)=(V-VI)	3.078.882,85	3.276.241,52	6.110.647,57	3.700.820,97	4.225.701,74	42.879.791,45	52.459.949,00	

FONTE: SISTEMA: Aspec Informática - UNIDADE RESPONSÁVEL: Prefeitura Municipal de Nova Olinda - DATA DA EMISSÃO: 30/03/2020 - HORA DA EMISSÃO: 14:56:27


ITALO BRITO ALENCAR ALVES
PREFEITO


AVACON AVARTANHAS CONTABILIDADE E ASSESSORIA CONTABIL


JOEL VICTOR BARBOSA CAVALCANTE
SECRETÁRIO DE FINANÇAS


ANA VALERIA FERREIRA DA SILVA
CONTROLADORA GERAL

1º bimestre de 2020 (Janeiro a Fevereiro)

RRRO - ANEXO 4 (LRF, Art 53, inciso II)

R\$ 1,00

PLANO PREVIDENCIÁRIO					
RECEITAS PREVIDENCIÁRIAS _ RPPS	PREVISÃO INICIAL	PREVISÃO ATUALIZADA	RECEITAS REALIZADAS		
			ATÉ O BIMESTRE 2020	ATÉ O BIMESTRE 2019	
			RECEITAS CORRENTES (I)	5.076.000,00	5.076.000,00
Receita de contribuições dos segurados	1.550.000,00	1.550.000,00	239.546,66	0,00	
Civil	1.550.000,00	1.550.000,00	239.546,66	0,00	
Ativo	1.512.500,00	1.512.500,00	239.546,66	0,00	
Inativo	20.000,00	20.000,00	0,00	0,00	
Pensionista	17.500,00	17.500,00	0,00	0,00	
Militar	0,00	0,00	0,00	0,00	
Ativo	0,00	0,00	0,00	0,00	
Inativo	0,00	0,00	0,00	0,00	
Pensionista	0,00	0,00	0,00	0,00	
Receita de contribuições patronais	2.345.000,00	2.345.000,00	409.217,39	0,00	
Civil	2.345.000,00	2.345.000,00	409.217,39	0,00	
Ativo	2.345.000,00	2.345.000,00	409.217,39	0,00	
Inativo	0,00	0,00	0,00	0,00	
Pensionista	0,00	0,00	0,00	0,00	
Militar	0,00	0,00	0,00	0,00	
Ativo	0,00	0,00	0,00	0,00	
Inativo	0,00	0,00	0,00	0,00	
Pensionista	0,00	0,00	0,00	0,00	
Receita patrimonial	1.165.000,00	1.165.000,00	216.696,59	0,00	
Receita imobiliária	0,00	0,00	0,00	0,00	
Receita de valores mobiliários	1.165.000,00	1.165.000,00	216.696,59	0,00	
Outras receitas patrimoniais	0,00	0,00	0,00	0,00	
Receitas de serviços	0,00	0,00	0,00	0,00	
Outras receitas correntes	16.000,00	16.000,00	2.721,39	0,00	
Compensação previdenciária do RGPS para o RPPS	16.000,00	16.000,00	2.721,39	0,00	
Aportes periódico para amortização de déficit atuarial do RPPS (II)	0,00	0,00	0,00	0,00	
Demais receitas correntes	0,00	0,00	0,00	0,00	
RECEITAS DE CAPITAL (III)	0,00	0,00	0,00	0,00	

1º bimestre de 2020 (Janeiro a Fevereiro)

Alienação de bens, direitos e ativos		0,00		0,00		0,00		0,00
Amortização de empréstimos		0,00		0,00		0,00		0,00
Outras receitas de capital		0,00		0,00		0,00		0,00
TOTAL REC. PREVID. RPPS (IV) = (I + III - II)		5.076.000,00		5.076.000,00		868.182,03		0,00

PLANO PREVIDENCIÁRIO

DESPESAS PREVIDENCIÁRIAS _ RPPS		DOTAÇÃO		DOTAÇÃO	DESPESAS EMPENHADAS		DESPESAS LIQUIDADAS					
						ATUALIZADA	ATÉ O BIMESTRE	ATÉ O BIMESTRE	ATÉ O BIMESTRE	ATÉ O BIMESTRE		
								2020	2019	2020	2019	
Benefícios - Civil		1.936.626,00		1.936.626,00		1.850.000,00		1.320.000,00		345.995,98		240.476,22
Aposentadorias		1.733.626,00		1.733.626,00		1.700.000,00		1.200.000,00		324.733,18		221.913,42
Pensões		150.000,00		150.000,00		150.000,00		120.000,00		21.262,80		18.562,80
Outros benefícios previdenciários		53.000,00		53.000,00		0,00		0,00		0,00		0,00
Benefícios - Militar		0,00		0,00		0,00		0,00		0,00		0,00
Reformas		0,00		0,00		0,00		0,00		0,00		0,00
Pensões		0,00		0,00		0,00		0,00		0,00		0,00
Outros benefícios previdenciários		0,00		0,00		0,00		0,00		0,00		0,00
Outras despesas previdenciárias		5.120,00		5.120,00		0,00		0,00		0,00		0,00
Compens. prev. do RPPS para o RGPS		0,00		0,00		0,00		0,00		0,00		0,00
Demais despesas previdenciárias		5.120,00		5.120,00		0,00		0,00		0,00		0,00
TOTAL DAS DESPESAS PREVIDENCIÁRIAS RPPS (V)		1.941.746,00		1.941.746,00		1.850.000,00		1.320.000,00		345.995,98		240.476,22
RESULTADO PREVIDENCIÁRIO (VI)=(IV-V) (2)		3.134.254,00		3.134.254,00		-981.817,97		-1.320.000,00		522.186,05		-240.476,22

1º bimestre de 2020 (Janeiro a Fevereiro)

RECURSOS RPPS ARRECADADOS EM EXERCÍCIOS ANTERIORES	PREVISÃO ORÇAMENTÁRIA	
Valor	0,00	
RESERVA ORÇAMENTÁRIA DO RPPS	PREVISÃO ORÇAMENTÁRIA	
Valor	2.685.067,00	
APORTES DE RECURSOS PARA O PLANO PREVIDENCIÁRIO DO RPPS	APORTES REALIZADOS	
Plano de amortização - Contribuição patronal Suplement	0,00	
Plano de amortização - Aporte periódico de valores pre	0,00	
Outros aportes para o RPPS	0,00	
Recursos para cobertura de déficit financeiro	0,00	
BENS E DIREITOS DO RPPS	PERÍODO DE REFERÊNCIA	
	2020	2019
Caixa e equivalente de caixa	17.516.005,80	17.654.521,90
Investimentos e aplicações	0,00	0,00
Outros bens e direitos	0,00	0,00

1º bimestre de 2020 (Janeiro a Fevereiro)

RREO - ANEXO 4 (LRF, Art 53, inciso II)

R\$ 1,00

PLANO FINANCEIRO

RECEITAS PREVIDENCIÁRIAS _ RPPS	PREVISÃO INICIAL	PREVISÃO ATUALIZADA	RECEITAS REALIZADAS	
			ATÉ O BIMESTRE	ATÉ O BIMESTRE
			2020	2019
RECEITAS CORRENTES (VII)	0,00	0,00	0,00	0,00
Receita de contribuições dos segurados	0,00	0,00	0,00	0,00
Civil	0,00	0,00	0,00	0,00
Ativo	0,00	0,00	0,00	0,00
Inativo	0,00	0,00	0,00	0,00
Pensionista	0,00	0,00	0,00	0,00
Militar	0,00	0,00	0,00	0,00
Ativo	0,00	0,00	0,00	0,00
Inativo	0,00	0,00	0,00	0,00
Pensionista	0,00	0,00	0,00	0,00
Receita de contribuições patronais	0,00	0,00	0,00	0,00
Civil	0,00	0,00	0,00	0,00
Ativo	0,00	0,00	0,00	0,00
Inativo	0,00	0,00	0,00	0,00
Pensionista	0,00	0,00	0,00	0,00
Militar	0,00	0,00	0,00	0,00
Ativo	0,00	0,00	0,00	0,00
Inativo	0,00	0,00	0,00	0,00
Pensionista	0,00	0,00	0,00	0,00
Receita patrimonial	0,00	0,00	0,00	0,00
Receita imobiliária	0,00	0,00	0,00	0,00
Receita de valores mobiliários	0,00	0,00	0,00	0,00
Outras receitas patrimoniais	0,00	0,00	0,00	0,00
Receitas de serviços	0,00	0,00	0,00	0,00
Outras receitas correntes	0,00	0,00	0,00	0,00
Compensação previdenciária do RGPS para o RPPS	0,00	0,00	0,00	0,00
Demais receitas correntes	0,00	0,00	0,00	0,00
RECEITAS DE CAPITAL (VIII)	0,00	0,00	0,00	0,00
Alienação de bens, direitos e ativos	0,00	0,00	0,00	0,00
Amortização de empréstimos	0,00	0,00	0,00	0,00

1º bimestre de 2020 (Janeiro a Fevereiro)

APORTES DE RECURSOS PARA O PLANO FINANCEIRO DO RPPS	APORTES REALIZADOS
Recursos para cobertura de insuficiências financeiras	0,00
Recursos para formação de reserva	0,00

RECEITAS DA ADMINISTRAÇÃO _ RPPS	PREVISÃO INICIAL	PREVISÃO ATUALIZADA	RECEITAS REALIZADAS	
			ATÉ O BIMESTRE	ATÉ O BIMESTRE
			2020	2019
RECEITAS CORRENTES	0,00	0,00	0,00	0,00
TOTAL DAS RECEITAS DA ADMINISTRAÇÃO RPPS (XII)	0,00	0,00	0,00	0,00

DESPESAS PREVIDENCIÁRIAS _ RPPS	DOTAÇÃO INICIAL	DOTAÇÃO ATUALIZADA	DESPESAS EMPENHADAS		DESPESAS LIQUIDADAS	
			ATÉ O BIMESTRE	ATÉ O BIMESTRE	ATÉ O BIMESTRE	ATÉ O BIMESTRE
			2020	2019		
DESPESAS CORRENTES (XIII)	0,00	0,00	0,00	0,00	0,00	0,00
DESPESAS DE CAPITAL (XIV)	0,00	0,00	0,00	0,00	0,00	0,00
TOTAL DAS DESPESAS DA ADMINISTRAÇÃO RPPS (XV) = (XIII + XIV)	0,00	0,00	0,00	0,00	0,00	0,00
RESULTADO DA ADMINISTRAÇÃO RPPS (XVI) = (XII - XV)	0,00	0,00	0,00	0,00	0,00	0,00

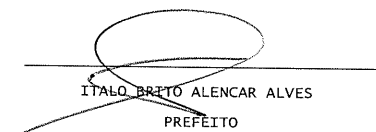
FONTE: SISTEMA: Aspec Informática - UNID RESPONSÁVEL: Prefeitura Municipal de Nova Olinda - DATA DA EMISSÃO: 30/03/2020 - HORA : 14:59:55

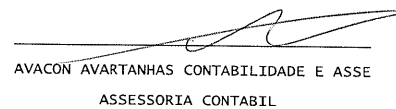
NOTA:


- (1) Como a Portaria MPS 746/2011 determina que os recursos provenientes desses aportes devem permanecer aplicados, no mínimo, por 5 (cinco) anos, essa receita não deverá compor o total das receitas previdenciárias do período de apuração
- (2) O resultado previdenciário poderá ser apresentada por meio da diferença entre previsão da receita e a dotação da despesa e entre a receita realizada e a despesa liquidada (do 1º ao 5º bimestre) e a despesa empenhada (no 6º bimestre).

RELATÓRIO RESUMIDO DA EXECUÇÃO ORÇAMENTÁRIA
DEMONSTR. DAS RECEITAS E DESPESAS PREVIDENCIÁRIAS
DO REGIME PRÓPRIO DE PREVIDÊNCIA DOS SERVIDORES

1º bimestre de 2020 (Janeiro a Fevereiro)


ITALO BRITO ALENCAR ALVES
PREFEITO


AVACON AVARTANHAS CONTABILIDADE E ASSE
ASSESSORIA CONTABIL


JOEL VICTOR BARBOSA CAVALCANTE
SECRETARIO DE FINANÇAS


ANA VALERIA FERREIRA DA SILVA
CONTROLADORA GERAL

RREO - ANEXO 6 (LRF, Art 53, inciso III)

R\$ 1,00

ACIMA DA LINHA		
RECEITAS PRIMÁRIAS	PREVISÃO ATUALIZADA	RECEITAS REALIZADAS ATÉ O BIMESTRE (a)
RECEITAS CORRENTES (I)	51.294.949,00	7.709.826,12
Receita tributária	1.281.000,00	347.702,15
IPTU	150.000,00	8.455,95
ISS	522.000,00	195.241,66
ITBI	37.000,00	2.680,00
IRRF	452.000,00	106.910,81
Outros impostos, taxas e contribuições de melhoria	120.000,00	34.413,73
Contribuições	616.000,00	123.241,01
Receita patrimonial	1.488.000,00	341.820,80
Aplicações financeiras (II)	1.485.500,00	8.459,80
Outras receitas patrimoniais	2.500,00	333.361,00
Transferências correntes	47.668.149,00	6.878.123,67
Cota-parte do FPM	15.380.800,00	2.588.866,37
Cota-parte do ICMS	5.600.000,00	904.031,30
Cota-parte do IPVA	528.000,00	132.308,33
Cota Parte do ITR	1.600,00	0,00
Transferências da LC 87/96	8.000,00	0,00
Transferências da LC 61/89	16.000,00	2.567,59
Transferências do Fundeb	16.424.645,00	2.489.985,26
Outras transferências correntes	9.709.104,00	760.364,82
Demais receitas correntes	241.800,00	18.938,49
Outras receitas financeiras (III)	0,00	0,00
Receitas correntes restantes	241.800,00	18.938,49
RECEITAS PRIMÁRIAS CORRENTES (IV)=(I-II-III)	49.809.449,00	7.701.366,32
RECEITAS DE CAPITAL (V)	1.325.000,00	59.220,00
Operações de crédito (VI)	5.000,00	0,00
Amortização de empréstimos (VII)	0,00	0,00
Alienação de bens	10.000,00	0,00
Receitas de alienação de investimentos temporários (VIII)	0,00	0,00
Receitas de alienação de investimentos permanentes (IX)	0,00	0,00

RELATÓRIO RESUMIDO DA EXECUÇÃO ORÇAMENTÁRIA
 DEMONSTRATIVO DOS RESULTADOS PRIMÁRIO E NOMINAL
 ORÇAMENTOS FISCAL E DA SEGURIDADE SOCIAL
 1º bimestre de 2020 (Janeiro a Fevereiro)

Outras alienação de bens	10.000,00	0,00
Transferências de capital	1.310.000,00	59.220,00
Convênios	1.310.000,00	59.220,00
Outras transferências de capital	0,00	0,00
Outras receitas de capital	0,00	0,00
Outras receitas de capital não primárias (X)	0,00	0,00
Outras receitas de capital primárias	0,00	0,00
RECEITAS PRIMARIAS DE CAPITAL (XI)= (V - VI -VII -VIII -IX - X)	1.320.000,00	59.220,00
RECEITA PRIMÁRIA TOTAL (XII)= (IV + XI)	51.129.449,00	7.760.586,32

DESPESAS PRIMÁRIAS	DOTAÇÃO ATUALIZADA	ATÉ O BIMESTRE/2020				RESTOS A PAGAR NÃO PROCESSADOS		
		DESPESAS EMPENHADAS	DESPESAS LIQUIDADAS	DESPESAS PAGAS	RESTOS A PAGAR PROCESSADOS	LIQUIDADOS	PAGOS	
		(a)	(b)	(c)				
DESPESAS CORRENTES (XIII)	40.363.900,00	25.610.298,58	4.945.641,11	4.630.509,19	1.083.434,44	81.433,25	81.433,25	
Pessoal e encargos sociais	24.618.871,00	19.985.916,98	3.473.322,60	3.376.147,85	323.668,98	404,74	404,74	
Juros e encargos da dívida (XIV)	0,00	0,00	0,00	0,00	0,00	0,00	0,00	
Outras despesas correntes	15.745.029,00	5.624.381,60	1.472.318,51	1.254.361,34	759.765,46	81.028,51	81.028,51	
DESPESAS PRIMÁRIAS CORRENTES (XV)= (XIII - XIV)	40.363.900,00	25.610.298,58	4.945.641,11	4.630.509,19	1.083.434,44	81.433,25	81.433,25	
DESPESAS DE CAPITAL (XVI)	9.608.609,00	850.605,96	222.333,67	222.333,67	9.400,00	195.122,38	195.122,38	
Investimentos	8.895.046,00	229.805,96	117.006,60	117.006,60	9.400,00	195.122,38	195.122,38	
Inversões financeiras	2.650,00	0,00	0,00	0,00	0,00	0,00	0,00	
Concessão de empréstimos e financiamentos (XVII)	0,00	0,00	0,00	0,00	0,00	0,00	0,00	
Aquisição de título de capital já integralizado (XVIII)	0,00	0,00	0,00	0,00	0,00	0,00	0,00	
Aquisição de título de crédito (XIX)	0,00	0,00	0,00	0,00	0,00	0,00	0,00	
Demais inversões financeiras	2.650,00	0,00	0,00	0,00	0,00	0,00	0,00	
Amortização de dívida (XX)	710.913,00	620.800,00	105.327,07	105.327,07	0,00	0,00	0,00	
DESPESAS PRIMÁRIAS DE CAPITAL (XXI) = (XVI - XVII - XVIII - XIX - XX)	8.897.696,00	229.805,96	117.006,60	117.006,60	9.400,00	195.122,38	195.122,38	
RESERVA DE CONTINGÊNCIA (XXII)	150.000,00	0,00	0,00	0,00	0,00	0,00	0,00	
DESPESA PRIMÁRIA TOTAL (XXIII)=(XV + XXI + XXII)	49.411.596,00	25.840.104,54	5.062.647,71	4.747.515,79	1.092.834,44	276.555,63	276.555,63	

IIB + XXIIIc) | 1.643.680,46

META FISCAL PARA O RESULTADO PRIMÁRIO	VALOR CORRENTE
Meta fixada no Anexo de Metas Fiscais da LDO para o exercício de referência	0,00

JUROS NOMINAIS	ATÉ O BIMESTRE/2020	VALOR CORRENTE
JUROS, ENCARGOS E VARIAÇÕES MONETÁRIAS ATIVOS (XXV)	-	8.459,80
JUROS, ENCARGOS E VARIAÇÕES MONETÁRIAS PASSIVOS (XXVI)	-	0,00
RESULTADO NOMINAL - Acima da linha (XXVII)=XXIV+(XXV - XXVI)	-	1.652.140,26

META FISCAL PARA O RESULTADO NOMINAL	VALOR CORRENTE
Meta fixada no Anexo de Metas Fiscais da LDO para o exercício de referência	0,00

ABAIXO DA LINHA

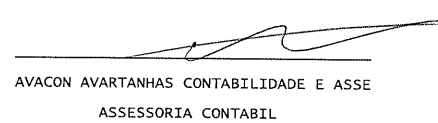
CÁLCULO DO RESULTADO NOMINAL	SALDO	
	EM 31 DE DEZEMBRO (a)	ATÉ O BIMESTRE (b)
DÍVIDA CONSOLIDADA (XXVIII)	10.644.081,79	10.538.754,72
DEDUÇÕES (XXIX)	24.507.851,12	5.345.186,91
Disponibilidade de caixa	24.507.851,12	5.345.186,91
Disponibilidade de caixa bruta	25.845.993,02	5.582.990,42
(-) Restos a pagar processados (XXX)	1.338.141,90	237.803,51
Demais haveres financeiros	0,00	0,00
DÍVIDA CONSOLIDADA LÍQUIDA (XXXI)=(XXVIII-XXIX)	-13.863.769,33	5.193.567,81
RESULTADO NOMINAL - Abaixo da linha (XXXII)=(XXXIa - XXXIb)	-	-19.057.337,14

AJUSTE METODOLÓGICO	ATÉ O BIMESTRE/2020	
VARIAÇÃO SALDO RPP = (XXXIII) = (XXXa - XXXb)	-	1.100.338,39
RECEITA DE ALIENAÇÃO DE INVESTIMENTOS PERMANENTES (IX)	-	0,00
PASSIVOS RECONHECIDOS NA DC (XXXIV)	-	0,00
VARIAÇÃO CAMBIAL (XXXV)	-	0,00
PAGAMENTO DE PRECATÓRIOS INTEGRANTES DA DC (XXXVI)	-	0,00
AJUSTES RELATIVOS AO RPPS (XXXVII)	-	0,00
OUTROS AJUSTES (XXXVIII)	-	0,00
RESULTADO NOMINAL AJUSTADO - Abaixo da linha (XXXIX) = (XXXII-XXXIII-IX+XXXIV+XXXV- XXXVI+XXXVII+XXXVIII)	-	-20.157.675,53
RESULTADO PRIMÁRIO - Abaixo da linha (XL) = XXXIX - (XXV-XXVI)	-	-20.166.135,33
INFORMAÇÕES ADICIONAIS	PREVISÃO ORÇAMENTÁRIA	
SALDO DE EXERCÍCIOS ANTERIORES	-	0,00
Recursos arrecadados em exercícios anteriores - RPPS	-	0,00
Superávit financeiro utilizado para abertura e reabertura de créditos adicionais	-	0,00
RESERVA ORÇAMENTÁRIA DO RPPS	-	2.685.067,00


RELATÓRIO RESUMIDO DA EXECUÇÃO ORÇAMENTÁRIA
DEMONSTRATIVO DOS RESULTADOS PRIMÁRIO E NOMINAL
ORÇAMENTOS FISCAL E DA SEGURIDADE SOCIAL
1º bimestre de 2020 (Janeiro a Fevereiro)



ITALO BRITO ALENCAR ALVES
PREFEITO



AVACON AVARTANHAS CONTABILIDADE E ASSE
ASSESSORIA CONTABIL



JOEL VICTOR BARBOSA CAVALCANTE
SECRETARIO DE FINANÇAS



ANA VALERIA FERREIRA DA SILVA
CONTROLADORA GERAL

RELATÓRIO RESUMIDO DA EXECUÇÃO ORÇAMENTÁRIO
 DEMONSTRATIVO DOS RESTOS A PAGAR
 POR PODER E ÓRGÃO
 ORÇAMENTOS FISCAL E DA SEGURIDADE SOCIAL
 1º bimestre de 2020 (Janeiro a Fevereiro)

RREO - ANEXO 7 (LRF, Art 53, inciso V)

R\$ 1,00

PODER / ÓRGÃO	RESTOS A PAGAR PROCESSADOS E NÃO PROCESSADOS				
	LIQUIDADOS EM EXERCÍCIOS ANTERIORES				
	INSCRITOS				
	EM EXERCÍCIOS ANTERIORES	EM 31 DE DEZ. EXERC. ANTERIOR	PAGOS	CANCELADOS	SALDO
(a)	(b)	(c)	(d)	(e) = (a+b)-(c+d)	
RESTOS A PAGAR (EXCETO					
INTRA-ORÇAMENTÁRIO (I)	149.442,43	1.188.699,47	1.099.950,44	0,00	238.191,46
Executivo	149.054,48	1.188.449,11	1.099.700,08	0,00	237.803,51
2014-Secretaria de Educacao Desportos e	661,80	0,00	0,00	0,00	661,80
2015-Secretaria de Assistencia Social	3.268,00	0,00	0,00	0,00	3.268,00
2015-Secretaria de Saude	1.500,00	0,00	0,00	0,00	1.500,00
2015-Fundo Municipal de Educacao	0,01	0,00	0,00	0,00	0,01
2016-Secretaria de Financas	370,00	0,00	0,00	0,00	370,00
2016-Secretaria de Educacao Desportos e	8.550,00	0,00	0,00	0,00	8.550,00
2016-Secretaria de Assistencia Social	34.500,00	0,00	0,00	0,00	34.500,00
2016-Secretaria de Saude	15.594,50	0,00	0,00	0,00	15.594,50
2016-Secretaria do Meio Ambiente	1.800,00	0,00	0,00	0,00	1.800,00
2016-Fundo Municipal de Saude	28.688,22	0,00	0,00	0,00	28.688,22
2017-Secretaria de Educacao Basica	1.560,00	0,00	0,00	0,00	1.560,00
2017-Secretaria de Assistencia Social	1.000,00	0,00	0,00	0,00	1.000,00
2017-Secretaria de Servicos Publicos	1.500,00	0,00	0,00	0,00	1.500,00
2017-Secretaria de Desenvolvimento Rural	186,88	0,00	0,00	0,00	186,88
2017-Secretaria de Saude	2.000,60	0,00	0,00	0,00	2.000,60
2017-Fundo Municipal de Assistencia Soci	50,00	0,00	0,00	0,00	50,00
2018-Gabinete do Prefeito	8,80	0,00	0,00	0,00	8,80
2018-Secretaria de Administracao	6.571,98	0,00	0,00	0,00	6.571,98
2018-Secretaria de Financas	58,20	0,00	0,00	0,00	58,20
2018-Secretaria de Educacao Basica	2.500,20	0,00	0,00	0,00	2.500,20
2018-Secretaria de Cultura Esporte e Tu	0,80	0,00	0,00	0,00	0,80
2018-Secretaria de Assistencia Social	868,00	0,00	0,00	0,00	868,00
2018-Secretaria de Servicos Publicos	705,00	0,00	0,00	0,00	705,00
2018-Secretaria de Saude	25.974,63	0,00	0,00	0,00	25.974,63
2018-Fundo Municipal de Educacao	1,00	0,00	0,00	0,00	1,00

RELATÓRIO RESUMIDO DA EXECUÇÃO ORÇAMENTÁRIA
 DEMONSTRATIVO DOS RESTOS A PAGAR
 POR PODER E ÓRGÃO
 ORÇAMENTOS FISCAL E DA SEGURIDADE SOCIAL
 1º bimestre de 2020 (Janeiro a Fevereiro)

RREO - ANEXO 7 (LRF, Art 53, inciso v)

R\$ 1,00

PODER / ÓRGÃO	RESTOS A PAGAR PROCESSADOS E NÃO PROCESSADOS				
	LIQUIDADOS EM EXERCÍCIOS ANTERIORES				
	INSCRITOS		PAGOS	CANCELADOS	SALDO
	EM EXERCÍCIOS ANTERIORES	EM 31 DE DEZ. EXERC. ANTERIOR			
(a)	(b)	(c)	(d)	(e) = (a+b)-(c+d)	
2018-Fundo Municipal de Saude	10.875,86	0,00	0,00	0,00	10.875,86
2018-Fundo Municipal de Assistencia Soci	260,00	0,00	0,00	0,00	260,00
2019-Gabinete do Prefeito	0,00	5.528,35	5.528,35	0,00	0,00
2019-Secretaria Municipal de Administrac	0,00	70.906,42	65.969,38	0,00	4.937,04
2019-Secretaria Municipal de Financas	0,00	24.095,27	22.214,00	0,00	1.881,27
2019-Secretaria de Educacao Basica	0,00	151.429,36	136.089,54	0,00	15.339,82
2019-Secretaria de Cultura Esporte e Tu	0,00	8.586,40	8.586,40	0,00	0,00
2019-Secretaria de Urbanismo e Obras	0,00	41.142,51	35.706,79	0,00	5.435,72
2019-Secretaria de Municipio do Desenvol	0,00	37.193,19	34.868,19	0,00	2.325,00
2019-Secretaria de Servicos Publicos	0,00	152.996,13	144.516,13	0,00	8.480,00
2019-Secretaria de Desenvolvimento Rural	0,00	117.012,94	90.504,48	0,00	26.508,46
2019-Secretaria Municipal de Saude	0,00	172.414,51	149.367,62	0,00	23.046,89
2019-Regime Proprio de Previdencia Socia	0,00	7.116,00	7.116,00	0,00	0,00
2019-Secretaria do Meio Ambiente	0,00	792,00	792,00	0,00	0,00
2019-Fundo Municipal de Educacao	0,00	248.193,29	247.398,56	0,00	794,73
2019-Fundo Municipal de Saude	0,00	106.174,01	106.173,91	0,00	0,10
2019-Fundo Municipal de Assistencia Soci	0,00	37.537,32	37.537,32	0,00	0,00
2019-Procuradoria Geral do Municipio	0,00	4.581,41	4.581,41	0,00	0,00
2019-Controladoria Geral do Municipio	0,00	1.100,00	1.100,00	0,00	0,00
2019-Secretaria Municipal de Governo	0,00	1.650,00	1.650,00	0,00	0,00
Legislativo	387,95	250,36	250,36	0,00	387,95
2018-Camara Municipal	387,95	0,00	0,00	0,00	387,95
2019-Camara Municipal	0,00	250,36	250,36	0,00	0,00
RESTOS A PAGAR					
(INTRA-ORÇAMENTÁRIO (II))	0,00	199.358,37	194.996,40	0,00	4.361,97
TOTAL (III)=(I)+(II)	149.442,43	1.388.057,84	1.294.946,84	0,00	242.553,43

RELATÓRIO RESUMIDO DA EXECUÇÃO ORÇAMENTÁRIO
 DEMONSTRATIVO DOS RESTOS A PAGAR
 POR PODER E ÓRGÃO
 ORÇAMENTOS FISCAL E DA SEGURIDADE SOCIAL
 1º bimestre de 2020 (Janeiro a Fevereiro)

RREO - ANEXO 7 (LRF, Art 53, inciso V)

R\$ 1,00

PODER / ÓRGÃO	RESTOS A PAGAR PROCESSADOS E NÃO PROCESSADOS				
	LIQUIDADOS EM EXERCÍCIOS ANTERIORES				
	INSCRITOS				
	EM EXERCÍCIOS ANTERIORES	EM 31 DE DEZ. EXERC. ANTERIOR	PAGOS	CANCELADOS	SALDO
(a)	(b)	(c)	(d)	(e) = (a+b)-(c+d)	

RELATÓRIO RESUMIDO DA EXECUÇÃO ORÇAMENTÁRIO
 DEMONSTRATIVO DOS RESTOS A PAGAR
 POR PODER E ÓRGÃO
 ORÇAMENTOS FISCAL E DA SEGURIDADE SOCIAL
 1º bimestre de 2020 (Janeiro a Fevereiro)

RREO - ANEXO 7 (LRF, Art 53, inciso V)

R\$ 1,00

PODER / ÓRGÃO	RESTOS A PAGAR NÃO PROCESSADOS							SALDO TOTAL (l) = (e)+(k)
	INSCRITOS		LIQUIDADOS (h)	PAGOS (i)	CANCELADOS (j)	SALDO (k) = (f+g)-(i+j)		
	EM EXERCÍCIOS ANTERIORES (f)	EM 31 DE DEZ. EXERC. ANTERIOR (g)						
RESTOS A PAGAR (EXCETO								
INTRA-ORÇAMENTÁRIO (I)	0,00	1.195.832,65	282.805,63	282.805,63	0,00	913.027,02		1.151.218,48
Executivo	0,00	1.195.832,65	282.805,63	282.805,63	0,00	913.027,02		1.150.830,53
2014-Secretaria de Educacao Desportos e	0,00	0,00	0,00	0,00	0,00	0,00		661,80
2015-Secretaria de Assistencia Social	0,00	0,00	0,00	0,00	0,00	0,00		3.268,00
2015-Secretaria de Saude	0,00	0,00	0,00	0,00	0,00	0,00		1.500,00
2015-Fundo Municipal de Educacao	0,00	0,00	0,00	0,00	0,00	0,00		0,01
2016-Secretaria de Financas	0,00	0,00	0,00	0,00	0,00	0,00		370,00
2016-Secretaria de Educacao Desportos e	0,00	0,00	0,00	0,00	0,00	0,00		8.550,00
2016-Secretaria de Assistencia Social	0,00	0,00	0,00	0,00	0,00	0,00		34.500,00
2016-Secretaria de Saude	0,00	0,00	0,00	0,00	0,00	0,00		15.594,50
2016-Secretaria do Meio Ambiente	0,00	0,00	0,00	0,00	0,00	0,00		1.800,00
2016-Fundo Municipal de Saude	0,00	0,00	0,00	0,00	0,00	0,00		28.688,22
2017-Secretaria de Educacao Basica	0,00	0,00	0,00	0,00	0,00	0,00		1.560,00
2017-Secretaria de Assistencia Social	0,00	0,00	0,00	0,00	0,00	0,00		1.000,00
2017-Secretaria de Servicos Publicos	0,00	0,00	0,00	0,00	0,00	0,00		1.500,00
2017-Secretaria de Desenvolvimento Rural	0,00	0,00	0,00	0,00	0,00	0,00		186,88
2017-Secretaria de Saude	0,00	0,00	0,00	0,00	0,00	0,00		2.000,60
2017-Fundo Municipal de Assistencia Soci	0,00	0,00	0,00	0,00	0,00	0,00		50,00
2018-Gabinete do Prefeito	0,00	0,00	0,00	0,00	0,00	0,00		8,80
2018-Secretaria de Administracao	0,00	0,00	0,00	0,00	0,00	0,00		6.571,98
2018-Secretaria de Financas	0,00	0,00	0,00	0,00	0,00	0,00		58,20
2018-Secretaria de Educacao Basica	0,00	0,00	0,00	0,00	0,00	0,00		2.500,20
2018-Secretaria de Cultura Esporte e Tu	0,00	0,00	0,00	0,00	0,00	0,00		0,80
2018-Secretaria de Assistencia Social	0,00	0,00	0,00	0,00	0,00	0,00		868,00
2018-Secretaria de Servicos Publicos	0,00	0,00	0,00	0,00	0,00	0,00		705,00
2018-Secretaria de Saude	0,00	0,00	0,00	0,00	0,00	0,00		25.974,63
2018-Fundo Municipal de Educacao	0,00	0,00	0,00	0,00	0,00	0,00		1,00
2018-Fundo Municipal de Saude	0,00	0,00	0,00	0,00	0,00	0,00		10.875,86

RELATÓRIO RESUMIDO DA EXECUÇÃO ORÇAMENTÁRIA
 DEMONSTRATIVO DOS RESTOS A PAGAR
 POR PODER E ÓRGÃO
 ORÇAMENTOS FISCAL E DA SEGURIDADE SOCIAL
 1º bimestre de 2020 (Janeiro a Fevereiro)

RREO - ANEXO 7 (LRF, Art 53, inciso V)

R\$ 1,00

PODER / ÓRGÃO	RESTOS A PAGAR NÃO PROCESSADOS							SALDO TOTAL (l) = (e)+(k)
	INSCRITOS		LIQUIDADOS (h)	PAGOS (i)	CANCELADOS (j)	SALDO (k) = (f+g)-(i+j)		
	EM EXERCÍCIOS ANTERIORES (f)	EM 31 DE DEZ. EXERC. ANTERIOR (g)						
2018-Fundo Municipal de Assistencia Soci	0,00	0,00	0,00	0,00	0,00	0,00	260,00	
2019-Gabinete do Prefeito	0,00	0,00	0,00	0,00	0,00	0,00	0,00	
2019-Secretaria Municipal de Administrac	0,00	0,00	0,00	0,00	0,00	0,00	4.937,04	
2019-Secretaria Municipal de Financas	0,00	65.233,51	58.033,51	58.033,51	0,00	7.200,00	9.081,27	
2019-Secretaria de Educacao Basica	0,00	21.064,26	11.394,26	11.394,26	0,00	9.670,00	25.009,82	
2019-Secretaria de Cultura Esporte e Tu	0,00	0,00	0,00	0,00	0,00	0,00	0,00	
2019-Secretaria de Urbanismo e Obras	0,00	811.703,26	183.728,12	183.728,12	0,00	627.975,14	633.410,86	
2019-Secretaria de Municipio do Desenvol	0,00	7.300,00	0,00	0,00	0,00	7.300,00	9.625,00	
2019-Secretaria de Servicos Publicos	0,00	758,86	404,74	404,74	0,00	354,12	8.834,12	
2019-Secretaria de Desenvolvimento Rural	0,00	0,00	0,00	0,00	0,00	0,00	26.508,46	
2019-Secretaria Municipal de Saude	0,00	255.572,76	2.145,00	2.145,00	0,00	253.427,76	276.474,65	
2019-Regime Proprio de Previdencia Socia	0,00	13.350,00	6.250,00	6.250,00	0,00	7.100,00	7.100,00	
2019-Secretaria do Meio Ambiente	0,00	0,00	0,00	0,00	0,00	0,00	0,00	
2019-Fundo Municipal de Educacao	0,00	6.950,00	6.950,00	6.950,00	0,00	0,00	794,73	
2019-Fundo Municipal de Saude	0,00	6.950,00	6.950,00	6.950,00	0,00	0,00	0,10	
2019-Fundo Municipal de Assistencia Soci	0,00	6.950,00	6.950,00	6.950,00	0,00	0,00	0,00	
2019-Procuradoria Geral do Municipio	0,00	0,00	0,00	0,00	0,00	0,00	0,00	
2019-Controladoria Geral do Municipio	0,00	0,00	0,00	0,00	0,00	0,00	0,00	
2019-Secretaria Municipal de Governo	0,00	0,00	0,00	0,00	0,00	0,00	0,00	
Legislativo	0,00	0,00	0,00	0,00	0,00	0,00	387,95	
2018-Camara Municipal	0,00	0,00	0,00	0,00	0,00	0,00	387,95	
2019-Camara Municipal	0,00	0,00	0,00	0,00	0,00	0,00	0,00	
RESTOS A PAGAR (INTRA-ORÇAMENTÁRIO (II))	0,00	0,00	0,00	0,00	0,00	0,00	4.361,97	
TOTAL (III)=(I)+(II)	0,00	1.195.832,65	282.805,63	282.805,63	0,00	913.027,02	1.155.580,45	

RELATÓRIO RESUMIDO DA EXECUÇÃO ORÇAMENTÁRIO
 DEMONSTRATIVO DOS RESTOS A PAGAR
 POR PODER E ÓRGÃO
 ORÇAMENTOS FISCAL E DA SEGURIDADE SOCIAL
 1º bimestre de 2020 (Janeiro a Fevereiro)

RREO - ANEXO 7 (LRF, Art 53, inciso V)

R\$ 1,00

PODER / ÓRGÃO	RESTOS A PAGAR PROCESSADOS E NÃO PROCESSADOS				
	LIQUIDADOS EM EXERCÍCIOS ANTERIORES				
	INSCRITOS				
	EM EXERCÍCIOS ANTERIORES	EM 31 DE DEZ. EXERC. ANTERIOR	PAGOS	CANCELADOS	SALDO
(a)	(b)	(c)	(d)	(e) = (a+b)-(c+d)	
RESTOS A PAGAR					
(INTRA-ORÇAMENTÁRIO (II)	0,00	199.358,37	194.996,40	0,00	4.361,97
2019-Gabinete do Prefeito	0,00	288,72	288,72	0,00	0,00
2019-Secretaria Municipal de Administrac	0,00	8.292,24	8.292,24	0,00	0,00
2019-Secretaria Municipal de Financas	0,00	326,63	326,63	0,00	0,00
2019-Secretaria de Educacao Basica	0,00	632,45	632,45	0,00	0,00
2019-Secretaria de Cultura Esporte e Tu	0,00	699,23	699,23	0,00	0,00
2019-Secretaria de Urbanismo e Obras	0,00	1.581,93	1.581,93	0,00	0,00
2019-Secretaria de Municipio do Desenvol	0,00	5.382,24	5.382,24	0,00	0,00
2019-Secretaria de Servicos Publicos	0,00	7.982,07	7.982,07	0,00	0,00
2019-Secretaria de Desenvolvimento Rural	0,00	1.526,14	1.526,14	0,00	0,00
2019-Secretaria Municipal de Saude	0,00	31.461,19	31.461,19	0,00	0,00
2019-Secretaria do Meio Ambiente	0,00	1.725,29	1.725,29	0,00	0,00
2019-Fundo Municipal de Educacao	0,00	106.397,59	106.397,59	0,00	0,00
2019-Fundo Municipal de Saude	0,00	30.878,31	26.516,34	0,00	4.361,97
2019-Fundo Municipal de Assistencia Soci	0,00	287,53	287,53	0,00	0,00
2019-Procuradoria Geral do Municipio	0,00	1.896,81	1.896,81	0,00	0,00

RELATÓRIO RESUMIDO DA EXECUÇÃO ORÇAMENTÁRIO
 DEMONSTRATIVO DOS RESTOS A PAGAR
 POR PODER E ÓRGÃO
 ORÇAMENTOS FISCAL E DA SEGURIDADE SOCIAL
 1º bimestre de 2020 (Janeiro a Fevereiro)

RREO - ANEXO 7 (LRF, Art 53, inciso V)

R\$ 1,00

PODER / ÓRGÃO	RESTOS A PAGAR NÃO PROCESSADOS							
	INSCRITOS		LIQUIDADOS	PAGOS	CANCELADOS	SALDO	SALDO	TOTAL
	EM EXERCÍCIOS ANTERIORES	EM 31 DE DEZ. EXERC. ANTERIOR						
	(f)	(g)	(h)	(i)	(j)	(k) = (f+g)-(i+j)	(l) = (e)+(k)	
RESTOS A PAGAR								
(INTRA-ORÇAMENTÁRIO (II)	0,00	0,00	0,00	0,00	0,00	0,00	0,00	4.361,97
2019-Gabinete do Prefeito	0,00	0,00	0,00	0,00	0,00	0,00	0,00	0,00
2019-Secretaria Municipal de Administrac	0,00	0,00	0,00	0,00	0,00	0,00	0,00	0,00
2019-Secretaria Municipal de Financas	0,00	0,00	0,00	0,00	0,00	0,00	0,00	0,00
2019-Secretaria de Educacao Basica	0,00	0,00	0,00	0,00	0,00	0,00	0,00	0,00
2019-Secretaria de Cultura Esporte e Tu	0,00	0,00	0,00	0,00	0,00	0,00	0,00	0,00
2019-Secretaria de Urbanismo e Obras	0,00	0,00	0,00	0,00	0,00	0,00	0,00	0,00
2019-Secretaria de Municipio do Desenvol	0,00	0,00	0,00	0,00	0,00	0,00	0,00	0,00
2019-Secretaria de Servicos Publicos	0,00	0,00	0,00	0,00	0,00	0,00	0,00	0,00
2019-Secretaria de Desenvolvimento Rural	0,00	0,00	0,00	0,00	0,00	0,00	0,00	0,00
2019-Secretaria Municipal de Saude	0,00	0,00	0,00	0,00	0,00	0,00	0,00	0,00
2019-Secretaria do Meio Ambiente	0,00	0,00	0,00	0,00	0,00	0,00	0,00	0,00
2019-Fundo Municipal de Educacao	0,00	0,00	0,00	0,00	0,00	0,00	0,00	0,00
2019-Fundo Municipal de Saude	0,00	0,00	0,00	0,00	0,00	0,00	0,00	4.361,97
2019-Fundo Municipal de Assistencia Soci	0,00	0,00	0,00	0,00	0,00	0,00	0,00	0,00
2019-Procuradoria Geral do Municipio	0,00	0,00	0,00	0,00	0,00	0,00	0,00	0,00

FONTE: SISTEMA: Aspec Informática - UNIDADE RESPONSÁVEL: Prefeitura Municipal de Nova Olinda - DATA DA EMISSÃO: 30/03/2020 - HORA DA EMISSÃO: 15:11:48

NOTAS:


RELATÓRIO RESUMIDO DA EXECUÇÃO ORÇAMENTÁRIO
 DEMONSTRATIVO DOS RESTOS A PAGAR
 POR PODER E ÓRGÃO
 ORÇAMENTOS FISCAL E DA SEGURIDADE SOCIAL
 1º bimestre de 2020 (Janeiro a Fevereiro)


RREO - ANEXO 7 (LRF, Art 53, inciso V)

R\$ 1,00

PODER / ÓRGÃO	RESTOS A PAGAR NÃO PROCESSADOS							SALDO TOTAL	
	INSCRITOS		LIQUIDADOS	PAGOS	CANCELADOS	SALDO	(l) = (e)+(k)		
	EM EXERCÍCIOS ANTERIORES	EM 31 DE DEZ. EXERC. ANTERIOR							(f)
	(f)	(g)	(h)	(i)	(j)	(k) = (f+g)-(i+j)	(l) = (e)+(k)		


 ITALO BRITO ALENCAR ALVES
 PREFEITO


 AVACON AVARTANHAS CONTABILIDADE E ASSE
 ASSESSORIA CONTABIL


 JOEL VICTOR BARBOSA CAVALCANTE
 SECRETARIO DE FINANÇAS


 ANA VALERIA FERREIRA DA SILVA
 CONTROLADORA GERAL

RREO - ANEXO 8 (LDB, Art.72)

R\$ 1,00

RECEITAS DO ENSINO

RECEITA RESULTANTE DE IMPOSTOS (caput do art. 212 da Constituição)	PREVISÃO	PREVISÃO	RECEITAS REALIZADAS	
	INICIAL	ATUALIZADA	ATÉ O BIMESTRE	%
		(a)	(b)	(c) = (b/a)x100
1 - RECEITAS DE IMPOSTOS	1.161.000,00	1.161.000,00	313.288,42	26,98
1.1 - Receita resultante do imposto sobre a propriedade predial e territorial urban	150.000,00	150.000,00	8.455,95	5,64
1.1.1 - IPTU	110.000,00	110.000,00	74,37	0,07
1.1.2 - Multas, Juros de Mora, Dívidas Ativa e Outros Encargos do IPTU	40.000,00	40.000,00	8.381,58	20,95
1.2 - Receita resultante do imposto sobre transmissão 'inter vivos' - ITBI	37.000,00	37.000,00	2.680,00	7,24
1.2.1 - ITBI	20.000,00	20.000,00	2.680,00	13,40
1.2.2 - Multas, Juros de Mora, Dívidas Ativa e Outros Encargos do ITBI	17.000,00	17.000,00	0,00	0,00
1.3 - Receita resultante do imposto sobre serviços de qualquer natureza - ISS	522.000,00	522.000,00	195.241,66	37,40
1.3.1 - ISS	495.000,00	495.000,00	194.717,64	39,34
1.3.2 - Multa, juros de mora, atualização monetária e outros encargos da dívida ativa do ISS	27.000,00	27.000,00	524,02	1,94
1.4 - Receita resultante do imposto de renda retido na fonte - IRRF	452.000,00	452.000,00	106.910,81	23,65
2 - RECEITA DE TRANSFERÊNCIAS CONSTITUCIONAIS E LEGAIS	26.596.000,00	26.596.000,00	4.534.758,27	17,05
2.1 - Cota parte do FPM	18.904.000,00	18.904.000,00	3.236.082,88	17,12
2.1.1 - Parcela referente à CF, art. 159, I, alínea b	17.616.000,00	17.616.000,00	3.236.082,88	18,37
2.1.2 - Parcela referente à CF, art. 159, I, alínea d	644.000,00	644.000,00	0,00	0,00
2.1.3 - Parcela referente à CF, art. 159, I, alínea e	644.000,00	644.000,00	0,00	0,00
2.2 - Cota parte do ICMS	7.000.000,00	7.000.000,00	1.128.647,63	16,12
2.3 - ICMS - desoneração - L.C. 87/1996	10.000,00	10.000,00	0,00	0,00
2.4 - Cota parte IPI - Exportação	20.000,00	20.000,00	3.250,74	16,25
2.5 - Cota parte ITR	2.000,00	2.000,00	0,00	0,00
2.6 - Cota parte IPVA	660.000,00	660.000,00	166.777,02	25,27
2.7 - Cota parte IOF-ouro	0,00	0,00	0,00	0,00
3 - TOTAL DA RECEITA DE IMPOSTOS (1 + 2)	27.757.000,00	27.757.000,00	4.848.046,69	17,47

RECEITAS ADICIONAIS PARA FINANCIAMENTO DO ENSINO

RECEITAS ADICIONAIS PARA FINANCIAMENTO DO ENSINO	PREVISÃO	PREVISÃO	RECEITAS REALIZADAS	
	INICIAL	ATUALIZADA	ATÉ O BIMESTRE	%
		(a)	(b)	(c) = (b/a)x100

RELATÓRIO RESUMIDO DA EXECUÇÃO ORÇAMENTÁRIA
 DEMONSTR. DAS RECEITAS E DESPESAS
 COM MANUTENÇÃO E DESENV. DO ENSINO - MDE
 ORÇAMENTOS FISCAL E DA SEGURIDADE SOCIAL
 1º bimestre de 2020 (Janeiro a Fevereiro)

4 - RECEITAS DA APLICAÇÃO FINANCEIRA DE OUTROS RECURSOS DE IMPOSTOS VINCULADOS AO ENSINO		0,00		0,00		0,00		0,00
5 - RECEITAS DE TRANSFERÊNCIAS DO FNDE		1.334.469,00		1.334.469,00		121.972,79		9,14
5.1 - Transferências do salário-educação		508.000,00		508.000,00		97.873,76		19,27
5.2 - Transferências diretas - PDDE		2.000,00		2.000,00		0,00		0,00
5.3 - Transferências diretas - PNAE		398.000,00		398.000,00		23.052,00		5,79
5.4 - Transferências diretas - PNATE		214.000,00		214.000,00		0,00		0,00
5.5 - Outras transferências do FNDE		61.969,00		61.969,00		0,00		0,00
5.6 - Aplicação financeira dos recursos do FNDE		150.500,00		150.500,00		1.047,03		0,70
6 - RECEITAS DE TRANSFERÊNCIAS DE CONVÊNIOS		725.274,00		725.274,00		59.255,20		8,17
6.1 - Transferências de convênios		724.274,00		724.274,00		59.220,00		8,18
6.2 - Aplicação financeira dos recursos de convênios		1.000,00		1.000,00		35,20		3,52
7 - RECEITA DE OPERAÇÕES DE CRÉDITO		0,00		0,00		0,00		0,00
8 - OUTRAS RECEITAS PARA FINANCIAMENTO DO ENSINO		194.625,00		194.625,00		33.632,51		17,28
9 - TOTAL DAS RECEITAS ADICIONAIS PARA FINANCIAMENTO DO ENSINO (4+5+6+7+8)		2.254.368,00		2.254.368,00		214.860,50		9,53

FUNDEB

RECEITAS DO FUNDEB	PREVISÃO INICIAL	PREVISÃO ATUALIZADA (a)	RECEITAS REALIZADAS	
			ATÉ O BIMESTRE (b)	% (c) = (b/a)x100
10 - RECEITAS DESTINADAS AO FUNDEB	5.061.600,00	5.061.600,00	906.984,68	17,92
10.1 - Cota-parte FPM destinado ao Fundeb (20% de 2.1.1)	3.523.200,00	3.523.200,00	647.216,51	18,37
10.2 - Cota-parte ICMS destinado ao Fundeb (20% de 2.2)	1.400.000,00	1.400.000,00	224.616,33	16,04
10.3 - ICMS-desoneração destinado ao Fundeb (20% de 2.3)	2.000,00	2.000,00	0,00	0,00
10.4 - Cota-parte IPI destinado ao Fundeb (20% de 2.4)	4.000,00	4.000,00	683,15	17,08
10.5 - Cota-parte ITR destinado ao Fundeb (20% de 2.5))	400,00	400,00	0,00	0,00
10.6 - Cota-parte IPVA destinado ao Fundeb (20% de 2.6)	132.000,00	132.000,00	34.468,69	26,11
11 - RECEITAS RECEBIDAS DO FUNDEB	16.444.645,00	16.444.645,00	2.491.385,14	15,15
11.1 - Transferência de recursos do Fundeb	12.219.936,00	12.219.936,00	1.679.618,90	13,74
11.2 - Complementação da União ao Fundeb	4.204.709,00	4.204.709,00	810.366,36	19,27
11.3 - Receita de aplicação financeira dos recursos do Fundeb	20.000,00	20.000,00	1.399,88	7,00
12 - RESULTADO LÍQUIDO DAS TRANSFERÊNCIAS DO FUNDEB (11.1 - 10)	7.158.336,00	7.158.336,00	772.634,22	10,79

[SE RESULTADO LÍQUIDO DA TRANSFERÊNCIA (12)>0] = ACRÉSCIMO RESULTANTE DAS TRANSFERÊNCIAS DO FUNDEB

[SE RESULTADO LÍQUIDO DA TRANSFERÊNCIA (12)<0] = DECRÉSCIMO RESULTANTE DAS TRANSFERÊNCIAS DO FUNDEB

DESPESAS DO FUNDEB	DOTAÇÃO	DOTAÇÃO	DESPESAS EMPENHADAS		DESPESAS LIQUIDADAS	
	INICIAL	ATUALIZADA	ATÉ O BIMESTRE	%	ATÉ O BIMESTRE	%
		(d)	(e)	(f)=(e/d)x100	(g)	(h)=(g/d)x100
13-PAGAMENTO DOS PROFISSIONAIS DO MAGISTÉRIO	9.866.787,00	9.766.787,00	8.890.000,00	91,02	1.258.713,18	12,89
13.1 - Com educação infantil	2.784.420,00	2.784.420,00	2.240.000,00	80,45	280.289,95	10,07
13.2 - Com ensino fundamental	7.082.367,00	6.982.367,00	6.650.000,00	95,24	978.423,23	14,01
14-OUTRAS DESPESAS	6.577.858,00	5.258.458,00	2.260.000,00	42,98	311.246,57	5,92
14.1 - Com educação infantil	2.327.513,60	1.604.513,60	675.000,00	42,07	105.642,88	6,58
14.2 - Com ensino fundamental	4.250.344,40	3.653.944,40	1.585.000,00	43,38	205.603,69	5,63
15 - Total das despesas do Fundeb	16.444.645,00	15.025.245,00	11.150.000,00	74,21	1.569.959,75	10,45
DEDUÇÕES PARA FINS DO LIMITE DO FUNDEB			VALOR			
16-Restos a pagar inscritos no exercício sem disponibilidade financeira de recursos do Fundeb			0,00			
16.1 - FUNDEB 60%			0,00			
16.2 - FUNDEB 40%			0,00			
17-despesas custeadas com o 'superavit' financeiro do exercício anterior, do Fundeb			0,00			
17.1 - FUNDEB 60%			0,00			
17.2 - FUNDEB 40%			0,00			
18-Total das deduções consideradas para fins de limite do Fundeb (16+17)			0,00			
INDICADORES DO FUNDEB			VALOR			
19-Total das despesas do FUNDEB para fins de limites (15-18)			1.569.959,75			
19.1 - Mínimo de 60% do FUNDEB na remuneração do Magistério						

RELATÓRIO RESUMIDO DA EXECUÇÃO ORÇAMENTÁRIA
 DEMONSTR. DAS RECEITAS E DESPESAS
 COM MANUTENÇÃO E DESENV. DO ENSINO - MDE
 ORÇAMENTOS FISCAL E DA SEGURIDADE SOCIAL
 1º bimestre de 2020 (Janeiro a Fevereiro)

30-Despesas custeadas com a complementação do Fundeb no exercício	327.238,13	
31-Despesas custeadas com superavit financeiro do exercício anterior do Fundeb	0,00	
32-Despesas custeadas com superavit financeiro do exercício anterior de outros recursos	0,00	
33-Restos a pagar inscritos no exercício sem disponibilidade financeira, de recursos de impostos vinculados ao ensino	0,00	
34-Cancelamento no exercício de restos a pagar inscritos com dispon. de recursos de impostos vinculados ao ensino = (45j)	0,00	
35-Total das deduções para fins do limite constitucional (29+30+31+32+33+34)	1.099.872,35	
36-Total das despesas para fins de limite ((22 + 23) - (35))	471.072,40	
37-Percentual de aplicação em MDE sobre a receita líquida de impostos ((36)/(3) x 100)% - Limite constitucional 25%		9,72

OUTRAS INFORMAÇÕES PARA CONTROLE

OUTRAS DESPESAS CUSTEADAS COM RECEITAS ADICIONAIS PARA FINANCIAMENTO DO ENSINO	DOTAÇÃO		DESPESAS EMPENHADAS		DESPESAS LIQUIDADAS	
	INICIAL	ATUALIZADA	ATÉ O BIMESTRE	%	ATÉ O BIMESTRE	%
		(d)	(e)	(f)=(e/d)x100	(g)	(h)=(g/d)x100
38 - Despesas custeadas com a aplicação financeira de outros recursos de impostos vinculados ao ensino	0,00	0,00	0,00	0,00	0,00	0,00
39 - Despesas custeadas com a contribuição social do salário-educaçã	510.000,00	510.000,00	62.820,00	12,32	26.413,84	5,18
40 - Despesas custeadas com operações de crédito	0,00	0,00	0,00	0,00	0,00	0,00
41 - Despesas custeadas com outras receitas para financiamento do ensino	1.833.293,00	1.833.293,00	98.385,71	5,37	56.418,22	3,08
42 - Total das outras despesas custeadas com receitas adicionais para financiamento do ensino (38+39+40+41)	2.343.293,00	2.343.293,00	161.205,71	6,88	82.832,06	3,53
43 - Total geral das despesas com educação (28+42)	20.809.939,00	19.480.539,00	12.214.787,34	62,70	1.862.590,09	9,56

RELATÓRIO RESUMIDO DA EXECUÇÃO ORÇAMENTÁRIA
 DEMONSTR. DAS RECEITAS E DESPESAS
 COM MANUTENÇÃO E DESENV. DO ENSINO - MDE
 ORÇAMENTOS FISCAL E DA SEGURIDADE SOCIAL
 1º bimestre de 2020 (Janeiro a Fevereiro)

RESTOS A PAGAR INSCRITOS COM DISPONIBILIDADE FINANCEIRA DE RECURSOS DE IMPOSTOS VINCULADOS AO ENSINO	SALDO ATÉ	CANCELADO
	O BIMESTRE	EM 2020 (j)
44 - Restos a pagar de despesas com MDE	35.781,83	0,00
44.1 - Executadas com recursos de impostos vinculados ao ensino	35.781,82	0,00
44.2 - Executadas com recursos do FUNDEB	0,01	0,00

CONTROLE DA DISPONIBILIDADE FINANCEIRA	FUNDEB	SALÁRIO EDUCAÇÃO
	45-DISPONIBILIDADE FINANCEIRA EM 31 DE DEZEMBRO DE 2019	384.545,06
46-(+) INGRESSO DE RECURSOS ATÉ O BIMESTRE	2.489.985,26	97.873,76
47-(-) PAGAMENTOS EFETUADOS ATÉ O BIMESTRE	1.762.504,17	8.720,79
47.1-(-) Orçamento do exercício	1.438.581,20	8.720,79
47.2-(-) Restos a pagar	323.922,97	0,00
48-(+) RECEITA DE APLICAÇÃO FINANCEIRA DOS RECURSOS ATÉ O BIMESTRE	1.399,88	310,22
49-(=)DISPONIBILIDADE FINANCEIRA ATÉ O BIMESTRE	1.113.426,03	215.733,53
50-(+) Ajustes	0,00	0,00
50.1-(+) Retenções	0,00	0,00
50.2-(-) Valores a recuperar	0,00	0,00
50.3-(+) Outros valores extra-orçamentário	0,00	0,00
50.4-(+) Conciliação bancária	0,00	0,00
51-(=) SALDO FINANCEIRO CONCILIADO	1.113.426,03	215.733,53

FONTE: SISTEMA: Aspec Informática - UNIDADE RESPONSÁVEL: Prefeitura Municipal de Nova Olinda - DATA DA EMISSÃO: 30/03/2020 - HORA DA EMISSÃO: 15:13:21

Notas: Limites mínimos anuais a serem cumpridos no encerramento do exercício

Art. 21. Inciso 2º, lei 11.494/2007: Até 5% dos recursos recebidos à conta dos Fundos, inclusive relativos à complementação da União recebidos nos termos do Inciso 1º do art. 6º desta Lei, poderão ser utilizados no 1º trimestre do exercício imediatamente subsequente, mediante abertura de crédito adicional.

Caput do Artigo 212 da CF/1988.

Os valores referentes à parcela dos Restos a Pagar inscritos sem disponibilidade financeira vinculada à educação deverão ser informadas somente no RREO do último bimestre do exercício.


Limites mínimos anuais a serem cumpridos no encerramento do exercício, no âmbito de atuação prioritária, conforme LDB, art. 11, v.

Nos cinco primeiros bimestres do exercício o acompanhamento poderá ser feito com base na despesa empenhada ou na despesa liquidada. No último bimestre do exercício, o valor deverá corresponder ao total da despesa empenhada.


RELATÓRIO RESUMIDO DA EXECUÇÃO ORÇAMENTÁRIA
DEMONSTR. DAS RECEITAS E DESPESAS
COM MANUTENÇÃO E DESENV. DO ENSINO - MDE
ORÇAMENTOS FISCAL E DA SEGURIDADE SOCIAL
1º bimestre de 2020 (Janeiro a Fevereiro)



ITALO BRITO ALENCAR ALVES
PREFEITO



AVACON AVARTANHAS CONTABILIDADE E ASSE
ASSESSORIA CONTABIL



JOEL VICTOR BARBOSA CAVALCANTE
SECRETARIO DE FINANÇAS



ANA VALERIA FERREIRA DA SILVA
CONTROLADORA GERAL

RRRO - ANEXO XII (LC 141/2012, art.35)

R\$ 1,00

RECEITAS RESULTANTES DE IMPOSTOS E TRANSFERÊNCIAS CONSTITUCIONAIS E LEGAIS	PREVISÃO		RECEITAS REALIZADAS	
	INICIAL	ATUALIZADA	ATÉ O BIMESTRE	%
		(a)	(b)	(b/a)x100
RECEITA DE IMPOSTOS (I)	1.161.000,00	1.161.000,00	313.288,42	26,98
Receita Resultante do Imposto Predial e Territorial Urbano - IPTU	150.000,00	150.000,00	8.455,95	5,64
IPTU	110.000,00	110.000,00	74,37	0,07
Multas, Juros de Mora, Dívidas Ativa e Outros Encargos do IPTU	40.000,00	40.000,00	8.381,58	20,95
Receita Resultante do Imposto sobre Transmissão Inter Vivos - ITBI	37.000,00	37.000,00	2.680,00	7,24
ITBI	20.000,00	20.000,00	2.680,00	13,40
Multas, Juros de Mora, Dívida Ativa e Outros Encargos do ITBI	17.000,00	17.000,00	0,00	0,00
Receita Resultante do Imposto sobre Serviços de Qualquer Natureza - ISS	522.000,00	522.000,00	195.241,66	37,40
ISS	495.000,00	495.000,00	194.717,64	39,34
Multas, Juros de Mora, Dívida Ativa e Outros Encargos do ISS	27.000,00	27.000,00	524,02	1,94
Receita Resultante do Imposto de Renda e Provento de Qualquer Natureza Retido na Fonte - IRRF	452.000,00	452.000,00	106.910,81	23,65
RECEITAS DE TRANSFERÊNCIAS CONSTITUCIONAIS E LEGAIS (II)	25.308.000,00	25.308.000,00	4.534.758,27	17,92
Cota Parte FPM	17.616.000,00	17.616.000,00	3.236.082,88	18,37
Cota Parte ITR	2.000,00	2.000,00	0,00	0,00
Cota Parte IPVA	660.000,00	660.000,00	166.777,02	25,27
Cota Parte ICMS	7.000.000,00	7.000.000,00	1.128.647,63	16,12
Cota Parte IPI - Exportação	20.000,00	20.000,00	3.250,74	16,25
Compensações Financeiras Provenientes de Impostos e Transferências Constitucionais	10.000,00	10.000,00	0,00	0,00
Desoneração ICMS LC 87/1996	10.000,00	10.000,00	0,00	0,00
outras	0,00	0,00	0,00	0,00
TOTAL DAS RECEITAS RESULTANTES DE IMPOSTOS E TRANSFERÊNCIAS CONSTITUCIONAIS E LEGAIS (III) = I+II	26.469.000,00	26.469.000,00	4.848.046,69	18,32

DESPESAS COM AÇÕES E SERVIÇOS PÚBLICOS DE SAÚDE (ASPS) POR SUBFUNÇÕES E CATEGORIA ECONÔMICA	DOTAÇÃO		DESPESAS EMPENHADAS		DESPESAS LIQUIDADAS		DESPESAS PAGAS	
	INICIAL	ATUALIZADA	ATÉ O BIMESTRE	%	ATÉ O BIMESTRE	%	ATÉ O BIMESTRE	%
		(c)	(d)	(d/c)x100	(e)	(e/c)x100	(f)	(f/c)x100
ATENÇÃO BÁSICA (IV)	340.672,00	489.672,00	209.848,61	42,85	41.504,77	8,48	38.902,96	7,94
Despesas Correntes	305.692,00	454.692,00	209.848,61	46,15	41.504,77	9,13	38.902,96	8,56
Despesas de Capital	34.980,00	34.980,00	0,00	0,00	0,00	0,00	0,00	0,00
ASSISTÊNCIA HOSPITALAR E AMBULATORIAL (V)	227.924,00	613.924,00	458.429,65	74,67	204.757,58	33,35	191.997,28	31,27

RELATÓRIO RESUMIDO DA EXECUÇÃO ORÇAMENTÁRIA
 DEMONSTRATIVO DAS RECEITAS E DESPESAS COM
 AÇÕES E SERVIÇOS PÚBLICOS DE SAÚDE
 ORÇAMENTOS FISCAL E DA SEGURIDADE SOCIAL
 1º bimestre de 2020 (Janeiro a Fevereiro)

Despesas Correntes	98.794,00	604.794,00	458.429,65	75,80	204.757,58	33,86	191.997,28	31,75
Despesas de Capital	129.130,00	9.130,00	0,00	0,00	0,00	0,00	0,00	0,00
SUPOORTE PROFILÁTICO E TERAPÊUTICO (VI)	178.409,00	197.909,00	165.758,34	83,75	44.711,58	22,59	42.442,35	21,45
Despesas Correntes	177.879,00	197.379,00	165.758,34	83,98	44.711,58	22,65	42.442,35	21,50
Despesas de Capital	530,00	530,00	0,00	0,00	0,00	0,00	0,00	0,00
VIGILÂNCIA SANITÁRIA (VII)	0,00	0,00	0,00	0,00	0,00	0,00	0,00	0,00
Despesas Correntes	0,00	0,00	0,00	0,00	0,00	0,00	0,00	0,00
Despesas de Capital	0,00	0,00	0,00	0,00	0,00	0,00	0,00	0,00
VIGILÂNCIA EPIDEMIOLÓGICA (VIII)	0,00	0,00	0,00	0,00	0,00	0,00	0,00	0,00
Despesas Correntes	0,00	0,00	0,00	0,00	0,00	0,00	0,00	0,00
Despesas de Capital	0,00	0,00	0,00	0,00	0,00	0,00	0,00	0,00
ALIMENTAÇÃO E NUTRIÇÃO (IX)	3.604,00	3.604,00	0,00	0,00	0,00	0,00	0,00	0,00
Despesas Correntes	2.756,00	2.756,00	0,00	0,00	0,00	0,00	0,00	0,00
Despesas de Capital	848,00	848,00	0,00	0,00	0,00	0,00	0,00	0,00
OUTRAS SUBFUNÇÕES (X)	4.313.090,00	4.858.090,00	2.823.159,65	58,11	691.437,00	14,23	595.044,57	12,25
Despesas Correntes	4.295.865,00	4.840.865,00	2.823.159,65	58,32	691.437,00	14,28	595.044,57	12,29
Despesas de Capital	17.225,00	17.225,00	0,00	0,00	0,00	0,00	0,00	0,00
TOTAL (XI)=(IV+V+VI+VII+VIII+IX+X)	5.063.699,00	6.163.199,00	3.657.196,25	59,34	982.410,93	15,94	868.387,16	14,09

APURAÇÃO DO CUMPRIMENTO DO LIMITE MÍNIMO PARA APLICAÇÃO EM ASPS	DESPESAS	DESPESAS	DESPESAS
	EMPENHADAS	LIQUIDADAS	PAGAS
	(d)	(e)	(f)
Total das Despesas com ASPS (XII)=(XI)	3.657.196,25	982.410,93	868.387,16
(-) Restos a Pagar Não Processados inscritos indevidamente no exercício sem Disponibilidade Financeira (XIII)	0,00	0,00	0,00
(-) Despesas Custeadas com Recursos Vinculados à Parcela do Percentual Mínimo que não foi Aplicada em Exercícios Anteriores (XIV)	0,00	0,00	0,00
(-) Despesas Custeadas com Disponibilidade de Caixa Vinculada aos Restos a Pagar Cancelados (XV)	0,00	0,00	0,00
(=) VALOR APLICADO EM ASPS (XVI) = (XII - XIII - XIV - XV)	3.657.196,25	982.410,93	868.387,16
Despesa Mínima a ser Aplicada em ASPS (XVII) = (III) x 15% (LC 141/2012)			727.207,00
Despesa Mínima a ser Aplicada em ASPS (XVII) = (III) x 0,00% (Lei Orgânica Municipal)			0,00
Diferença entre o Valor Aplicado e a Despesa Mínima a ser Aplicada (XVIII) = (XVI (d ou e) - XVII)1			255.203,93
Limite não Cumprido (XIX) = (XVIII) (Quando valor for inferior a zero)			0,00

PERCENTUAL DA RECEITA DE IMPOSTOS E TRANSFERÊNCIAS CONSTITUCIONAIS E LEGAIS APLICADO EM ASPS(XVI / III)*100 (mínimo de 15% conforme LC nº 141/2012 ou % da Lei Orgânica Municipal) 20,26

CONTROLE DO VALOR REFERENTE AO PERCENTUAL MÍNIMO NÃO CUMPRIDO EM EXERCÍCIOS ANTERIORES PARA FINS DE APLICAÇÃO DOS RECURSOS VINCULADOS CONFORME ARTIGOS 25 E 26 DA LC 141/2012	LIMITE NÃO CUMPRIDO			
	SALDO INICIAL (h)	Despesas Custeadas no Exercício de Referência		
		Empenhadas (i)	Liquidadas (j)	Pagas (k)
Diferença de limite não cumprido em 2020	0,00	0,00	0,00	0,00
Diferença de limite não cumprido em 2019	0,00	0,00	0,00	0,00
Diferença de limite não cumprido em Exercícios Anteriores	0,00	0,00	0,00	0,00
TOTAL DA DIFERENÇA DE LIMITE NÃO CUMPRIDO EM EXERCÍCIOS ANTERIORES (XX)	0,00	0,00	0,00	0,00

EXECUÇÃO DE RESTOS A PAGAR											
EXERCÍCIO DO EMPENHO	Valor Mínimo p/aplicação em ASPS (m)	Valor aplicado em ASPS no exercício (n)	Valor aplicado além do limite mínimo (o)=(n-m) se < 0 então (o) = 0	Total inscrito em RP no exercício (p)	RPNP Inscritos Indevidamente no exercício sem Disponibi- lidade Finan- ceira(q)=(XIIIId)	Valor inscrito em RP considerado no limite (r)=(p-(o+q)) se<0, (r)=0	Total de RP pagos (s)	Total de RP a pagar (t)	Total de RP cancelados ou prescritos (u)	Diferença entre valor aplicado além do limite e o total de RP cancelados (v)=((o+q)-u)	
Empenhos de 2020 (regra nova)	0,00	0,00	0,00	0,00	0,00	0,00	0,00	0,00	0,00	0,00	
Empenhos de 2019 (regra nova)	0,00	0,00	0,00	0,00	0,00	0,00	0,00	0,00	0,00	0,00	
Empenhos de 2018	0,00	0,00	0,00	0,00	0,00	0,00	0,00	0,00	0,00	0,00	
Empenhos de 2017	0,00	0,00	0,00	0,00	0,00	0,00	0,00	0,00	0,00	0,00	
Empenhos de 2016 e anteriores	0,00	0,00	0,00	0,00	0,00	0,00	0,00	0,00	0,00	0,00	
TOTAL DOS RESTOS A PAGAR CANCELADOS OU PRESCRITOS ATÉ O FINAL DO EXERCÍCIO ATUAL QUE AFETARAM O CUMPRIMENTO DO LIMITE (XXI)								0,00			
TOTAL DOS RESTOS A PAGAR CANCELADOS OU PRESCRITOS ATÉ O FINAL DO EXERCÍCIO ANTERIOR QUE AFETARAM O CUMPRIMENTO DO LIMITE (XXII)								0,00			
TOTAL DOS RESTOS A PAGAR CANCELADOS OU PRESCRITOS NO EXERCÍCIO ATUAL QUE AFETARAM O CUMPRIMENTO DO LIMITE (XXIII) = (XXI - XXII)								0,00			

CONTROLE DE RESTOS A PAGAR CANCELADOS OU PRESCRITOS CONSIDERADOS PARA FINS DE APLICAÇÃO DA DISPONIBILIDADE DE CAIXA CONFORME ARTIGO 24 Parágrafo 1º e 2º DA LC 141/2012	LIMITE NÃO CUMPRIDO			
	BALDO INICIAL (w)	Despesas Custeadas no Exercício de Referência		
		Empenhadas (x)	Liquidadas (y)	Pagas (z)
Restos a pagar cancelados ou prescritos em 2020 a serem compensados (XXIV)	0,00	0,00	0,00	0,00
Restos a pagar cancelados ou prescritos em 2019 a serem compensados (XXV)	0,00	0,00	0,00	0,00
Restos a pagar cancelados ou prescritos em exercícios anteriores a serem compensados (XXVI)	0,00	0,00	0,00	0,00
TOTAL DE RESTOS A PAGAR CANCELADOS OU PRESCRITOS A COMPENSAR (XXVII)	0,00	0,00	0,00	0,00


RECEITAS ADICIONAIS PARA O FINANCIAMENTO DA SAÚDE NÃO COMPUTADAS NO CÁLCULO DO MÍNIMO	PREVISÃO	PREVISÃO	RECEITAS REALIZADAS	
	INICIAL	ATUALIZADA	ATÉ O BIMESTRE	%
	(w)	(c)	(d)	(d/c)*100
RECEITAS DE TRANSFERÊNCIAS PARA A SAÚDE (XXVIII)	5.367.940,00	5.367.940,00	560.048,47	10,43
Provenientes da União	5.353.940,00	5.353.940,00	560.048,47	10,46
Provenientes do Estado	14.000,00	14.000,00	0,00	0,00
Provenientes de Outros Municípios	0,00	0,00	0,00	0,00
RECEITAS DE OPERAÇÕES DE CRÉDITO INTERNAS E EXTERNAS VINCULADAS À SAÚDE (XXIX)	0,00	0,00	0,00	0,00
OUTRAS RECEITAS (XXX)	865.491,00	865.491,00	13.071,77	1,51
TOTAL DE RECEITAS ADICIONAIS PARA FINANCIAMENTO DA SAÚDE (XXXI)=(XXVIII+XXIX+XXX)	6.233.431,00	6.233.431,00	573.120,24	9,19


DESPESAS COM SAÚDE POR SUBFUNÇÕES E CATEGORIA ECONÔMICA NÃO COMPUTADAS NO CÁLCULO DO MÍNIMO	DOTAÇÃO	DOTAÇÃO	DESPESAS EMPENHADAS		DESPESAS LIQUIDADAS		DESPESAS PAGAS	
	INICIAL	ATUALIZADA	ATÉ O BIMESTRE	%	ATÉ O BIMESTRE	%	ATÉ O BIMESTRE	%
	(w)	(c)	(d)	(d/c)x100	(e)	(e/c)x100	(f)	(f/c)x100
ATENÇÃO BÁSICA (XXXII)	3.902.839,00	3.996.839,00	2.486.529,24	62,21	457.834,72	11,45	418.320,08	10,47
Despesas Correntes	3.441.019,00	3.535.019,00	2.486.529,24	70,34	457.834,72	12,95	418.320,08	11,83
Despesas de Capital	461.820,00	461.820,00	0,00	0,00	0,00	0,00	0,00	0,00
ASSISTÊNCIA HOSPITALAR E AMBULATORIAL (XXXIII)	1.889.167,00	1.593.167,00	96.785,24	6,08	19.994,55	1,26	15.022,17	0,94
Despesas Correntes	756.744,00	460.744,00	96.785,24	21,01	19.994,55	4,34	15.022,17	3,26
Despesas de Capital	1.132.423,00	1.132.423,00	0,00	0,00	0,00	0,00	0,00	0,00
SUPORTE PROFILÁTICO E TERAPÊUTICO (XXXIV)	293.156,00	292.156,00	172.000,00	58,87	33.926,52	11,61	31.249,50	10,70

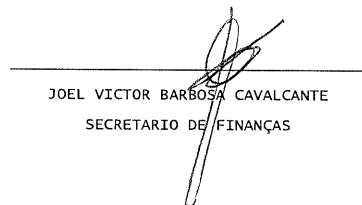
FONTE: SISTEMA: Aspec Informática - UNIDADE RESPONSÁVEL: Prefeitura Municipal de Nova Olinda - DATA DA EMISSÃO: 30/03/2020 - HORA DA EMISSÃO: 15:15:11

Notas:

- (1) Nos cinco primeiros bimestres do exercício, o acompanhamento será feito com base na despesa liquidada.
No último bimestre do exercício, o valor deverá corresponder ao total da despesa empenhada.
- (2) Até o exercício de 2018, o controle da execução dos restos a pagar considerava apenas os valores dos restos a pagar não processados (regra antiga).
A partir do exercício de 2019, o controle da execução dos restos a pagar considera os restos a pagar processados e não processados (regra nova).
- (3) Essas despesas são consideradas executadas pelo ente transferidor.


ITALO BRITO ALENCAR ALVES
PREFEITO


AVACON AVARTANHAS CONTABILIDADE E ASSESSORIA CONTABIL


JOEL VICTOR BARBOSA CAVALCANTE
SECRETARIO DE FINANÇAS

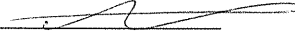

ANA VALERIA FERREIRA DA SILVA
CONTROLADORA GERAL

FONTE: SISTEMA: Aspec Informática - UNIDADE RESPONSÁVEL: Prefeitura Municipal de Nova Olinda - DATA DA EMISSÃO: 30/03/2020 - HORA DA EMISSÃO: 15:18:20

NOTA:



ITALO BRITO ALENCAR ALVES
PREFEITO



AVACON AVARTANHAS CONTABILIDADE E ASSE
ASSESSORIA CONTABIL



JOEL VICTOR BARBOSA CAVALCANTE
SECRETÁRIO DE FINANÇAS



ANA VALERIA FERREIRA DA SILVA
CONTROLADORA GERAL

RREO - Anexo 14 (LRF, Art. 48)

R\$ 1,00

BALANÇO ORÇAMENTÁRIO	Até o Bimestre
RECEITAS	
Previsão Inicial	57.695.949,00
Previsão Atualizada	57.695.949,00
Receitas Realizadas	8.637.228,15
Déficit Orçamentário	0,00
Saldos de Exercícios Anteriores (Utilizados para créditos Adicionais)	0,00
DESPESAS	
Dotação Inicial	55.010.882,00
Dotação Atualizada	55.010.882,00
Despesas Empenhadas	30.196.370,37
Despesas Liquidadas	5.935.216,69
Despesas Pagas	5.412.074,15
Superávit Orçamentário	2.702.011,46
DESPESAS POR FUNÇÃO/SUBFUNÇÃO	Até o Bimestre
Despesas Empenhadas	30.196.370,37
Despesas Liquidadas	5.935.216,69
RECEITA CORRENTE LÍQUIDA - RCL	Até o Bimestre
Receita Corrente Líquida	43.379.791,45
Receita Corrente Líquida Ajustada para Cálculo dos Limites de Endividamento	42.879.791,45
Receita Corrente Líquida Ajustada para Cálculo dos Limites da Despesa com Pessoal	42.879.791,45
RECEITAS E DESPESAS DOS REGIMES DE PREVIDÊNCIA	Até o Bimestre
Regime Próprio de Previdência dos Servidores - PLANO PREVIDENCIÁRIO	
Receitas Previdenciárias Realizadas	868.182,03
Despesas Previdenciárias Empenhadas	1.850.000,00
Despesas Previdenciárias Liquidadas	345.995,98
Resultado Previdenciário	522.186,05
Regime Próprio de Previdência dos Servidores - PLANO FINANCEIRO	
Receitas Previdenciárias Realizadas	0,00
Despesas Previdenciárias Empenhada	0,00

RELATÓRIO RESUMIDO DA EXECUÇÃO ORÇAMENTÁRIA
 DEMONSTRATIVO SIMPLIFICADO DO REL. RESUMIDO DA EXECUÇÃO ORÇAMENTÁRIA
 ORÇAMENTOS FISCAL E DA SEGURIDADE SOCIAL
 1º bimestre de 2020 (Janeiro a Fevereiro)

Despesas Previdenciárias Liquidadas	0,00
Resultado Previdenciário	0,00

RESULTADOS NOMINAL E PRIMÁRIO	Meta fixada no AMF da LDO (a)	Resultado apurado até o bimestre (b)	% em relação à meta (b/a)
Resultado Primário - Acima da linha	0,00	1.643.680,46	0,00 %
Resultado Nominal - Acima da linha	0,00	1.652.140,26	0,00 %

RESTOS A PAGAR POR PODER E MINISTÉRIO PÚBLICO	Inscrição	Cancelamento Até o Bimestre	Pagamento Até o Bimestre	Saldo a Pagar
RESTOS A PAGAR PROCESSADOS	1.537.500,27	0,00	1.294.946,84	242.553,43
Poder Executivo	1.536.861,96	0,00	1.294.696,48	242.165,48
Poder Legislativo	638,31	0,00	250,36	387,95
Poder Judiciário	0,00	0,00	0,00	0,00
Ministério Público	0,00	0,00	0,00	0,00
Defensoria Pública	0,00	0,00	0,00	0,00
RESTOS A PAGAR NÃO PROCESSADOS	1.195.832,65	0,00	282.805,63	913.027,02
Poder Executivo	1.195.832,65	0,00	282.805,63	913.027,02
Poder Legislativo	0,00	0,00	0,00	0,00
Poder Judiciário	0,00	0,00	0,00	0,00
Ministério Público	0,00	0,00	0,00	0,00
Defensoria Pública	0,00	0,00	0,00	0,00
TOTAL	2.733.332,92	0,00	1.577.752,47	1.155.580,45

DESPESAS COM MANUTENÇÃO E DESENVOLVIMENTO DO ENSINO	Limites Constitucionais Anuais		
	Valor Apurado		
	Até o Bimestre	% Mínimo a Aplicar	% Aplicado Até

		no Exercício	o Bimestre
Minímo Anual de <25%> das Receitas de Impostos na Manutenção e Desenvolvimento do Ensino	471.072,40	25%	9,72
Minímo Anual de 60% do FUNDEB na Remuneração do Magistério com Ensino Fundamental e Médio	0,00	60%	0,00
Minímo Anual de 60% do FUNDEB na Remuneração do Magistério com Educ. Infantil e Ensino Fundamental	1.258.713,18	60%	50,52
Complementação da União ao FUNDEB	327.238,13	R\$ 4.500.000,00	70,62


RECEITAS DE OPERAÇÕES DE CRÉDITO E DESPESAS DE CAPITAL	Valor Apurado no Exercício	Saldo não realizado
Receitas de Operações de Crédito		
Despesa de Capital Líquida		


PROJEÇÃO ATUARIAL DOS REGIMES DE PREVIDÊNCIA	EXERCÍCIO	10o. EXERCÍCIO	20o. EXERCÍCIO	35o. EXERCÍCIO
Plano Previdenciário				
Receitas Previdenciárias				
Despesas Previdenciárias				
Resultado Previdenciário				
Plano Financeiro				
Receitas Previdenciárias				
Despesas Previdenciárias				
Resultado Previdenciário				

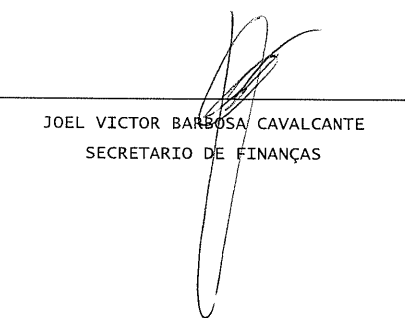
RECEITAS DA ALIENAÇÃO DE ATIVOS E APLICAÇÃO DOS RECURSOS	Valor Apurado Até o Bimestre	Saldo a Realizar
Receitas da Alienação de Ativos		
Aplicação dos Recursos da Alienação de Ativos		


DESPESAS COM AÇÕES E SERVIÇOS PÚBLICOS DE SAÚDE	Valor Apurado	% Mínimo a Aplicar	% Aplicado Até
	Até o Bimestre	no Exercício	o Bimestre
Despesas com Ações e Serviço Público de Saúde executadas com recursos de impostos	982.410,93	15,00 %	20,26 %
<hr/>			
DESPESAS DE CARÁTER CONTINUADO DERIVADAS DE PPP	Valor Apurado no		
	Exercício corrente		
<hr/>			
Total das Despesas Consideradas para o Limite / RCL (%)			

FONTE: SISTEMA: Aspec Informática - UNIDADE RESPONSÁVEL: Prefeitura Municipal de Nova Olinda - DATA DA EMISSÃO: 30/03/2020 - HORA DA EMISSÃO: 15:30:24


ITALO BRITO ALENCAR ALVES
PREFEITO


AVACON AVARTANHAS CONTABILIDADE E ASSE
ASSESSORIA CONTABIL


JOEL VICTOR BARBOSA CAVALCANTE
SECRETARIO DE FINANÇAS


ANA VALERIA FERREIRA DA SILVA
CONTROLADORA GERAL