



PREFEITURA
NOVA OLINDA
CONSTRUINDO UM NOVO TEMPO
GABINETE DO PREFEITO
Prefeitura Municipal de Nova Olinda

CERTIDÃO DE PUBLICAÇÃO

Período: 6º Bimestre de 2019 (nov./dez.)
Relatório: Resumido da Execução Orçamentária
Data da Publicação: 31 de janeiro de 2020
Local: Prefeitura Municipal

Para os devidos fins de prova junto ao Tribunal de Contas do Estado do Ceará – TCE, **CERTIFICAMOS**, que o **Relatório Resumido da Execução Orçamentária – RREO**, relativo ao 6º bimestre do ano de 2019, foi publicado no endereço eletrônico www.novaolinda.ce.gov.br e através de afixação em **FANELÓGRAFO** na sede desta prefeitura em **31/01/2020**, cumprindo assim as determinações da Lei Complementar 101/2000 (Lei de Responsabilidade Fiscal), nos termos da Constituição Estadual e da decisão do **STJ**, proferida no recurso especial nº 105.232 (96/0056484-5/CEARÁ).

Prefeitura Municipal de Nova Olinda, em 31 de janeiro de 2020.


ÍTALO BRITO ALENCAR ALVES
Prefeito Municipal.

Os dados se encontram no endereço eletrônico www.novaolinda.ce.gov.br na forma do art. 48 da Lei Complementar 101/00.

RECEITAS ORÇAMENTÁRIAS	PREVISÃO		PREVISÃO ATUALIZADA (a)	RECEITAS REALIZADAS		NO BIMESTRE (b)	ATÉ O BIMESTRE (c)		SALDO A REALIZAR (a-c)
	INICIAL	%		%	b/a		c/a		
RREO - ANEXO I (LRF, Art 52, inciso I, alínea 'a' e 'b' do inciso II e § 1o.)									R\$ 1,00
RECEITAS (exceto intra-orçamentárias) (I)	54.702.000,00		54.702.000,00	9.764.217,89	17,85	44.415.411,48	81,20	10.286.588,52	
RECEITAS CORRENTES	52.057.000,00		52.057.000,00	9.746.477,89	18,72	43.941.165,56	84,41	8.115.834,44	
IMPOSTOS, TAXAS E CONTRIBUIÇÕES DE MELHORIA	1.960.000,00		1.960.000,00	428.573,84	21,87	1.438.371,80	73,39	521.628,20	
Impostos	1.875.000,00		1.875.000,00	422.385,35	22,53	1.354.012,95	72,21	520.987,05	
Taxas	85.000,00		85.000,00	6.188,49	7,28	84.358,85	99,25	641,15	
Contribuição de melhoria	0,00		0,00	0,00	0,00	0,00	0,00	0,00	
CONTRIBUIÇÕES	2.180.000,00		2.180.000,00	513.865,29	23,57	2.091.447,61	95,94	88.552,39	
Contribuições sociais	1.630.000,00		1.630.000,00	355.596,13	21,82	1.496.743,62	91,82	133.256,38	
Contribuições econômicas	0,00		0,00	0,00	0,00	0,00	0,00	0,00	
Contribuição para entidades privadas de serviço social e de formação profissional.	0,00		0,00	0,00	0,00	0,00	0,00	0,00	
Contribuição para o custeio do serviço de iluminação pública	550.000,00		550.000,00	158.269,16	28,78	594.703,99	108,13	-44.703,99	
RECEITA PATRIMONIAL	1.870.000,00		1.870.000,00	140.586,66	7,52	2.030.192,84	108,57	-160.192,84	
Exploração do Patrimônio Imobiliário do Estado	0,00		0,00	0,00	0,00	0,00	0,00	0,00	
Valores mobiliários	1.865.000,00		1.865.000,00	140.586,66	7,54	2.030.192,84	108,86	-165.192,84	
Delegação de Serviços Públicos mediante Concessão, Permissão, Autorização ou Licença.	0,00		0,00	0,00	0,00	0,00	0,00	0,00	
Exploração de Recursos Naturais.	0,00		0,00	0,00	0,00	0,00	0,00	0,00	
Exploração do Patrimônio Intangível.	0,00		0,00	0,00	0,00	0,00	0,00	0,00	
Cessão de Direitos.	0,00		0,00	0,00	0,00	0,00	0,00	0,00	
Demais Receitas Patrimoniais.	5.000,00		5.000,00	0,00	0,00	0,00	0,00	5.000,00	
RECEITA AGROPECUÁRIA	0,00		0,00	0,00	0,00	0,00	0,00	0,00	
RECEITA INDUSTRIAL	0,00		0,00	0,00	0,00	0,00	0,00	0,00	
RECEITA DE SERVIÇOS	45.000,00		45.000,00	10,00	0,02	10,00	0,02	44.990,00	
Serviços Administrativos e Comerciais Gerais	15.000,00		15.000,00	0,00	0,00	0,00	0,00	15.000,00	
Serviços e Atividades Referentes à Navegação e ao Transporte	0,00		0,00	0,00	0,00	0,00	0,00	0,00	
Serviços e Atividades Referentes à Saúde	15.000,00		15.000,00	0,00	0,00	0,00	0,00	15.000,00	
Serviços e Atividades Financeiras	0,00		0,00	0,00	0,00	0,00	0,00	0,00	
Outros Serviços	15.000,00		15.000,00	10,00	0,07	10,00	0,07	14.990,00	
TRANSFERÊNCIAS CORRENTES	45.342.000,00		45.342.000,00	8.650.753,75	19,08	38.252.000,17	84,36	7.089.999,83	

RELATÓRIO RESUMIDO DA EXECUÇÃO ORÇAMENTÁRIA
 BALANÇO ORÇAMENTÁRIO
 ORÇAMENTOS FISCAL E DA SEGURIDADE SOCIAL
 6º bimestre de 2019 (Novembro a Dezembro)

Transferências da União e de suas Entidades	29.418.000,00	29.418.000,00	6.204.287,09	21,09	23.347.104,21	79,36	6.070.895,79
Transferências dos Estados e do Distrito Federal e de suas Entidades	7.124.000,00	7.124.000,00	1.229.249,00	17,26	6.673.418,66	93,68	450.581,34
Transferências dos Municípios e de suas Entidades	0,00	0,00	0,00	0,00	0,00	0,00	0,00
Transferências de Instituições Privadas	0,00	0,00	0,00	0,00	0,00	0,00	0,00
Transferências de Outras Instituições Públicas	8.800.000,00	8.800.000,00	1.217.217,66	13,83	8.231.477,30	93,54	568.522,70
Transferências do Exterior	0,00	0,00	0,00	0,00	0,00	0,00	0,00
Transferências de Pessoas Físicas	0,00	0,00	0,00	0,00	0,00	0,00	0,00
Transferências Provenientes de Depósitos Não Identificados	0,00	0,00	0,00	0,00	0,00	0,00	0,00
OUTRAS RECEITAS CORRENTES	660.000,00	660.000,00	12.688,35	1,92	129.143,14	19,57	530.856,86
Multas Administrativas, Contratuais e Judiciais	10.000,00	10.000,00	6.991,28	69,91	35.153,33	351,53	-25.153,33
Indenizações, Restituições e Ressarcimentos	200.000,00	200.000,00	927,01	0,46	49.803,91	24,90	150.196,09
Bens, Direitos e Valores Incorporados ao Patrimônio Público	0,00	0,00	0,00	0,00	0,00	0,00	0,00
Demais Receitas Correntes	450.000,00	450.000,00	4.770,06	1,06	44.185,90	9,82	405.814,10
RECEITAS DE CAPITAL	2.645.000,00	2.645.000,00	17.740,00	0,67	474.245,92	17,93	2.170.754,08
OPERAÇÕES DE CRÉDITO	5.000,00	5.000,00	0,00	0,00	0,00	0,00	5.000,00
Operações de crédito - Mercado Interno	5.000,00	5.000,00	0,00	0,00	0,00	0,00	5.000,00
Operações de crédito - Mercado Externo	0,00	0,00	0,00	0,00	0,00	0,00	0,00
ALIENAÇÃO DE BENS	20.000,00	20.000,00	0,00	0,00	0,00	0,00	20.000,00
Alienação de Bens Móveis	10.000,00	10.000,00	0,00	0,00	0,00	0,00	10.000,00
Alienação de Bens Imóveis	10.000,00	10.000,00	0,00	0,00	0,00	0,00	10.000,00
Alienação de Bens Intangíveis	0,00	0,00	0,00	0,00	0,00	0,00	0,00
AMORTIZAÇÕES DE EMPRÉSTIMOS	0,00	0,00	0,00	0,00	0,00	0,00	0,00
TRANSFERÊNCIAS DE CAPITAL	2.620.000,00	2.620.000,00	17.740,00	0,68	474.245,92	18,10	2.145.754,08
Transferências da União e de suas Entidades	1.470.000,00	1.470.000,00	17.740,00	1,21	474.245,92	32,26	995.754,08
Transferências dos Estados e do Distrito Federal e de suas Entidades	1.150.000,00	1.150.000,00	0,00	0,00	0,00	0,00	1.150.000,00
Transferências dos Municípios e de suas Entidades	0,00	0,00	0,00	0,00	0,00	0,00	0,00
Transferências de Instituições Privadas	0,00	0,00	0,00	0,00	0,00	0,00	0,00
Transferências de Outras Instituições Públicas	0,00	0,00	0,00	0,00	0,00	0,00	0,00
Transferências do Exterior	0,00	0,00	0,00	0,00	0,00	0,00	0,00
Transferências de Pessoas Físicas	0,00	0,00	0,00	0,00	0,00	0,00	0,00
Transferências Provenientes de Depósitos Não Identificados	0,00	0,00	0,00	0,00	0,00	0,00	0,00
OUTRAS RECEITAS DE CAPITAL	0,00	0,00	0,00	0,00	0,00	0,00	0,00
Integração do Capital Social	0,00	0,00	0,00	0,00	0,00	0,00	0,00
Remuneração das disponibilidades do Tesouro	0,00	0,00	0,00	0,00	0,00	0,00	0,00

Resgate de Títulos do Tesouro	0,00	0,00	0,00	0,00	0,00	0,00	0,00	0,00	0,00	0,00	0,00
Demais Receitas de Capital	0,00	0,00	0,00	0,00	0,00	0,00	0,00	0,00	0,00	0,00	0,00
RECEITAS (intra-orçamentárias) (II)	2.520.000,00	2.520.000,00	570.780,51	22,65	2.389.361,72	94,82	130.638,28				
SUBTOTAL DAS RECEITAS (III) = (I + II)	57.222.000,00	57.222.000,00	10.334.998,40	18,06	46.804.773,20	81,80	10.417.226,80				
OPERAÇÕES DE CRÉDITO / REFINANCIAMENTO (IV)											
OPERAÇÕES DE CRÉDITO - MERCADO INTERNO											
Mobiliária											
Contratual											
OPERAÇÕES DE CRÉDITO - MERCADO EXTERNO											
Mobiliária											
Contratual											
SUBTOTAL COM REFINANCIAMENTO (V) = (III + IV)	57.222.000,00	57.222.000,00	10.334.998,40	18,06	46.804.773,20	81,80	10.417.226,80				
DÉFICIT (VI)											
TOTAL (VII) = (V+VI)	57.222.000,00	57.222.000,00	10.334.998,40	18,06	46.804.773,20	81,80	10.417.226,80				
SALDOS DE EXERCÍCIOS ANTERIORES (utilizados para créditos adição)											
Recursos arrecadados em exercícios anteriores - RPPS	0,00	0,00	-	-	-	-	-	-	-	-	-
Superávit financeiro	-	-	-	-	0,00	-	-	-	-	-	-

DESPESAS ORÇAMENTÁRIAS	DOTAÇÃO INICIAL (d)	DOTAÇÃO ATUALIZADA (e)	DESPESAS EMPENHADAS		SALDO (g)=(e-f)	DESPESAS LIQUIDADAS		SALDO (i)=(e-h)	DESPESAS PAGAS ATÉ O BIMESTRE (j)	INSCRITAS EM RESTOS A PAGAR NÃO PROCESSADOS (k)
			NO BIMESTRE (f)	ATÉ O BIMESTRE (g)		NO BIMESTRE (h)	ATÉ O BIMESTRE (i)			
DESPESAS (exceto intr orçamentárias) (VII)	54.767.850,00	54.369.850,00	2.286.927,42	39.353.524,70	15.016.325,30	38.157.692,05	16.212.157,95	36.968.992,58	1.195.832,65	
DESPESAS CORRENTES	45.840.850,00	46.186.534,60	3.219.485,36	35.891.323,18	10.295.211,42	9.212.639,76	35.764.615,81	10.421.918,79	34.594.868,98	
Pessoa] e encargos so	25.124.550,00	25.323.734,60	1.585.876,78	22.600.141,84	2.723.592,76	5.348.564,52	22.599.382,98	2.724.351,62	22.273.548,18	
Outras despesas corre	20.716.300,00	20.862.800,00	1.633.608,58	13.291.181,34	7.571.618,66	3.864.075,24	7.697.567,17	12.321.320,80	125.948,51	
DESPESAS DE CAPITAL	8.777.000,00	8.033.315,40	-932.557,94	3.462.201,52	4.571.113,88	677.745,92	2.393.076,24	5.640.239,16	1.069.125,28	
Investimentos	8.037.000,00	7.315.815,40	-896.743,73	2.858.533,65	4.457.281,75	573.624,18	1.789.408,37	5.526.407,03	1.069.125,28	

RELATÓRIO RESUMIDO DA EXECUÇÃO ORÇAMENTÁRIA
BALANÇO ORÇAMENTÁRIO
ORÇAMENTOS FISCAL E DA SEGURIDADE SOCIAL
6º bimestre de 2019 (Novembro a Dezembro)

Inversões financeiras	5.000,00	5.000,00	0,00	0,00	5.000,00	0,00	5.000,00	0,00	0,00
Amortização de dívida	735.000,00	712.500,00	-35.814,21	603.667,87	108.832,13	104.121,74	603.667,87	108.832,13	603.667,87
Reserva de Contingência	150.000,00	150.000,00	0,00	0,00	150.000,00	0,00	150.000,00	0,00	0,00
DESPESAS (intra-orçamentárias)(IX)	2.454.150,00	2.852.150,00	212.416,54	2.450.192,55	401.957,45	576.017,73	2.450.192,55	401.957,45	2.250.834,18

SUBTOTAL DAS DESPESAS(X)=(VIII+IX)	57.222.000,00	57.222.000,00	2.499.343,96	41.803.717,25	15.418.282,75	10.466.403,41	40.607.884,60	16.614.115,40	39.219.826,76
------------------------------------	---------------	---------------	--------------	---------------	---------------	---------------	---------------	---------------	---------------

AMORTIZAÇÃO DA DÍVIDA									
REFINANCIAMENTO (XI)									
AMORT. DA DÍVIDA INT									
Dívida mobiliária									
Outras dívidas									
AMORT. DA DÍVIDA EXT									
Dívida mobiliária									
Outras dívidas									

SUBTOTAL COM REFINANCIAMENTO (XII)=(X+XI)	57.222.000,00	57.222.000,00	2.499.343,96	41.803.717,25	15.418.282,75	10.466.403,41	40.607.884,60	16.614.115,40	39.219.826,76
---	---------------	---------------	--------------	---------------	---------------	---------------	---------------	---------------	---------------

SUPERAVIT (XIII)	-	-	-	5.001.055,95	-	-	-	-	-
------------------	---	---	---	--------------	---	---	---	---	---

TOTAL (XIV)=(XII+XIII)	57.222.000,00	57.222.000,00	2.499.343,96	46.804.773,20	15.418.282,75	10.466.403,41	40.607.884,60	16.614.115,40	39.219.826,76
------------------------	---------------	---------------	--------------	---------------	---------------	---------------	---------------	---------------	---------------

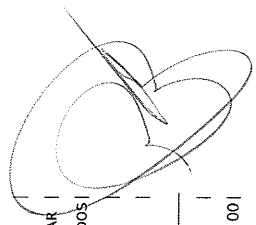
RESERVA DO RPPS	0,00	0,00	0,00	0,00	0,00	0,00	0,00	0,00	0,00
-----------------	------	------	------	------	------	------	------	------	------

RECEITAS ORÇAMENTÁRIAS	RECEITAS REALIZADAS						SALDO A REALIZAR (a-c)
	PREVISÃO INICIAL	PREVISÃO ATUALIZADA (a)	NO BIMESTRE (b)	% ATÉ O BIMESTRE (c)	%	%	
RECEITAS (intra-orçamentárias) (II)	2.520.000,00	2.520.000,00	570.780,51	22,65	2.389.361,72	94,82	130.638,28
RECEITAS CORRENTES	2.520.000,00	2.520.000,00	570.780,51	22,65	2.389.361,72	94,82	130.638,28
IMPOSTOS, TAXAS E CONTRIBUIÇÕES DE MELHORIA							
Impostos	0,00	0,00	0,00	0,00	0,00	0,00	0,00
Taxas	0,00	0,00	0,00	0,00	0,00	0,00	0,00
Contribuição de melhoria	0,00	0,00	0,00	0,00	0,00	0,00	0,00

CONTRIBUIÇÕES	2.520.000,00	2.520.000,00	570.780,51	22,65	2.389.361,72	94,82	130.638,28
Contribuições sociais	2.520.000,00	2.520.000,00	570.780,51	22,65	2.389.361,72	94,82	130.638,28
Contribuições econômicas	0,00	0,00	0,00	0,00	0,00	0,00	0,00
Contribuição para entidades privadas de serviços social e de formação profissional.	0,00	0,00	0,00	0,00	0,00	0,00	0,00
Contribuição para o custeio do serviço de iluminação pública	0,00	0,00	0,00	0,00	0,00	0,00	0,00
RECEITA PATRIMONIAL	0,00	0,00	0,00	0,00	0,00	0,00	0,00
Exploração do Patrimônio Imobiliário do Estado	0,00	0,00	0,00	0,00	0,00	0,00	0,00
Valores mobiliários	0,00	0,00	0,00	0,00	0,00	0,00	0,00
Delegação de Serviços Públicos Mediante Concessão, Permissão, Autorização ou Licença.	0,00	0,00	0,00	0,00	0,00	0,00	0,00
Exploração de Recursos Naturais.	0,00	0,00	0,00	0,00	0,00	0,00	0,00
Exploração do Patrimônio Intangível.	0,00	0,00	0,00	0,00	0,00	0,00	0,00
Cessão de Direitos.	0,00	0,00	0,00	0,00	0,00	0,00	0,00
Demais Receitas Patrimoniais.	0,00	0,00	0,00	0,00	0,00	0,00	0,00
RECEITA AGROPECUÁRIA	0,00	0,00	0,00	0,00	0,00	0,00	0,00
RECEITA INDUSTRIAL	0,00	0,00	0,00	0,00	0,00	0,00	0,00
RECEITA DE SERVIÇOS	0,00	0,00	0,00	0,00	0,00	0,00	0,00
Serviços Administrativos e Comerciais gerais	0,00	0,00	0,00	0,00	0,00	0,00	0,00
Serviços e Atividades Referentes à Navegação e ao Transporte	0,00	0,00	0,00	0,00	0,00	0,00	0,00
Serviços e Atividades Referentes à Saúde	0,00	0,00	0,00	0,00	0,00	0,00	0,00
Serviços e Atividades Financeiras	0,00	0,00	0,00	0,00	0,00	0,00	0,00
Outros serviços	0,00	0,00	0,00	0,00	0,00	0,00	0,00
TRASFERÊNCIAS CORRENTES	0,00	0,00	0,00	0,00	0,00	0,00	0,00
Transferências da União e de suas Entidades	0,00	0,00	0,00	0,00	0,00	0,00	0,00
Transferências dos Estados e do Distrito Federal e de suas Entidades	0,00	0,00	0,00	0,00	0,00	0,00	0,00
Transferências dos Municípios e de suas Entidades	0,00	0,00	0,00	0,00	0,00	0,00	0,00
Transferências de Instituições Privadas	0,00	0,00	0,00	0,00	0,00	0,00	0,00
Transferências de Outras Instituições Públicas	0,00	0,00	0,00	0,00	0,00	0,00	0,00
Transferências do Exterior	0,00	0,00	0,00	0,00	0,00	0,00	0,00
Transferências de Pessoas Físicas	0,00	0,00	0,00	0,00	0,00	0,00	0,00
Transferências Provenientes de Depósitos Não Identificados	0,00	0,00	0,00	0,00	0,00	0,00	0,00
OUTRAS RECEITAS CORRENTES	0,00	0,00	0,00	0,00	0,00	0,00	0,00
Multas Administrativas, Contratuais e Judiciais	0,00	0,00	0,00	0,00	0,00	0,00	0,00
Indenizações, Restituições e Ressarcimentos	0,00	0,00	0,00	0,00	0,00	0,00	0,00

Bens, Direitos e Valores Incorporados ao Patrimônio Público																										
Demais Receitas Correntes					0,00	0,00	0,00	0,00	0,00	0,00	0,00	0,00	0,00	0,00	0,00	0,00	0,00	0,00	0,00	0,00	0,00	0,00	0,00	0,00	0,00	0,00
RECEITAS DE CAPITAL					0,00	0,00	0,00	0,00	0,00	0,00	0,00	0,00	0,00	0,00	0,00	0,00	0,00	0,00	0,00	0,00	0,00	0,00	0,00	0,00	0,00	0,00
OPERÇÕES DE CRÉDITO					0,00	0,00	0,00	0,00	0,00	0,00	0,00	0,00	0,00	0,00	0,00	0,00	0,00	0,00	0,00	0,00	0,00	0,00	0,00	0,00	0,00	0,00
Operações de crédito - Mercado Interno					0,00	0,00	0,00	0,00	0,00	0,00	0,00	0,00	0,00	0,00	0,00	0,00	0,00	0,00	0,00	0,00	0,00	0,00	0,00	0,00	0,00	0,00
Operações de crédito - Mercado Externo					0,00	0,00	0,00	0,00	0,00	0,00	0,00	0,00	0,00	0,00	0,00	0,00	0,00	0,00	0,00	0,00	0,00	0,00	0,00	0,00	0,00	0,00
ALIENAÇÃO DE BENS					0,00	0,00	0,00	0,00	0,00	0,00	0,00	0,00	0,00	0,00	0,00	0,00	0,00	0,00	0,00	0,00	0,00	0,00	0,00	0,00	0,00	0,00
Alienação de Bens Móveis					0,00	0,00	0,00	0,00	0,00	0,00	0,00	0,00	0,00	0,00	0,00	0,00	0,00	0,00	0,00	0,00	0,00	0,00	0,00	0,00	0,00	0,00
Alienação de Bens Imóveis					0,00	0,00	0,00	0,00	0,00	0,00	0,00	0,00	0,00	0,00	0,00	0,00	0,00	0,00	0,00	0,00	0,00	0,00	0,00	0,00	0,00	0,00
Alienação de Bens Intangíveis					0,00	0,00	0,00	0,00	0,00	0,00	0,00	0,00	0,00	0,00	0,00	0,00	0,00	0,00	0,00	0,00	0,00	0,00	0,00	0,00	0,00	0,00
AMORTIZAÇÕES DE EMPRÉSTIMOS					0,00	0,00	0,00	0,00	0,00	0,00	0,00	0,00	0,00	0,00	0,00	0,00	0,00	0,00	0,00	0,00	0,00	0,00	0,00	0,00	0,00	0,00
TRANSFERÊNCIAS DE CAPITAL					0,00	0,00	0,00	0,00	0,00	0,00	0,00	0,00	0,00	0,00	0,00	0,00	0,00	0,00	0,00	0,00	0,00	0,00	0,00	0,00	0,00	0,00
Transferências da União e de suas Entidades					0,00	0,00	0,00	0,00	0,00	0,00	0,00	0,00	0,00	0,00	0,00	0,00	0,00	0,00	0,00	0,00	0,00	0,00	0,00	0,00	0,00	0,00
Transferências dos Estados e do Distrito Federal e de suas Entidades					0,00	0,00	0,00	0,00	0,00	0,00	0,00	0,00	0,00	0,00	0,00	0,00	0,00	0,00	0,00	0,00	0,00	0,00	0,00	0,00	0,00	0,00
Transferências dos Municípios e de suas Entidades					0,00	0,00	0,00	0,00	0,00	0,00	0,00	0,00	0,00	0,00	0,00	0,00	0,00	0,00	0,00	0,00	0,00	0,00	0,00	0,00	0,00	0,00
Transferências de Instituições Privadas					0,00	0,00	0,00	0,00	0,00	0,00	0,00	0,00	0,00	0,00	0,00	0,00	0,00	0,00	0,00	0,00	0,00	0,00	0,00	0,00	0,00	0,00
Transferências de Outras Instituições Públicas					0,00	0,00	0,00	0,00	0,00	0,00	0,00	0,00	0,00	0,00	0,00	0,00	0,00	0,00	0,00	0,00	0,00	0,00	0,00	0,00	0,00	0,00
Transferências do Exterior					0,00	0,00	0,00	0,00	0,00	0,00	0,00	0,00	0,00	0,00	0,00	0,00	0,00	0,00	0,00	0,00	0,00	0,00	0,00	0,00	0,00	0,00
Transferências de Pessoas Físicas					0,00	0,00	0,00	0,00	0,00	0,00	0,00	0,00	0,00	0,00	0,00	0,00	0,00	0,00	0,00	0,00	0,00	0,00	0,00	0,00	0,00	0,00
Transferências Provenientes de Depósitos Não Identificados					0,00	0,00	0,00	0,00	0,00	0,00	0,00	0,00	0,00	0,00	0,00	0,00	0,00	0,00	0,00	0,00	0,00	0,00	0,00	0,00	0,00	0,00
OUTRAS RECEITAS DE CAPITAL					0,00	0,00	0,00	0,00	0,00	0,00	0,00	0,00	0,00	0,00	0,00	0,00	0,00	0,00	0,00	0,00	0,00	0,00	0,00	0,00	0,00	0,00
Integração do Capital Social					0,00	0,00	0,00	0,00	0,00	0,00	0,00	0,00	0,00	0,00	0,00	0,00	0,00	0,00	0,00	0,00	0,00	0,00	0,00	0,00	0,00	0,00
Remuneração das Disponibilidades do Tesouro					0,00	0,00	0,00	0,00	0,00	0,00	0,00	0,00	0,00	0,00	0,00	0,00	0,00	0,00	0,00	0,00	0,00	0,00	0,00	0,00	0,00	0,00
Resgate de Títulos do Tesouro					0,00	0,00	0,00	0,00	0,00	0,00	0,00	0,00	0,00	0,00	0,00	0,00	0,00	0,00	0,00	0,00	0,00	0,00	0,00	0,00	0,00	0,00
Demais Receitas de Capital					0,00	0,00	0,00	0,00	0,00	0,00	0,00	0,00	0,00	0,00	0,00	0,00	0,00	0,00	0,00	0,00	0,00	0,00	0,00	0,00	0,00	0,00

DESPESAS INTRA-ORÇAMENTÁRIAS	DOTAÇÃO INICIAL (d)	DOTAÇÃO ATUALIZADA (e)	DESPESAS EMPENHADAS				DESPESAS LIQUIDADAS				SALDO (i)=(e-h)	DESPESAS PAGAS ATÉ O BIMESTRE (j)	INSCRITAS EM RESTOS A PAGAR NÃO PROCESSADOS (k)
			NO BIMESTRE (f)		ATÉ O BIMESTRE (h)		NO BIMESTRE (g)=(e-f)		ATÉ O BIMESTRE (i)				
			BIMESTRE (f)	ATÉ O BIMESTRE (g)	BIMESTRE (h)	ATÉ O BIMESTRE (i)							
DESPESAS (intra- orçamentárias)(IX)	2.454.150,00	2.852.150,00	212.416,54	2.450.192,55	401.957,45	576.017,73	2.450.192,55	401.957,45	401.957,45	2.250.834,18	0,00	0,00	



RELATÓRIO RESUMIDO DA EXECUÇÃO ORÇAMENTÁRIA
BALANÇO ORÇAMENTÁRIO
ORÇAMENTOS FISCAL E DA SEGURIDADE SOCIAL
6º bimestre de 2019 (Novembro a Dezembro)

DESPESAS CORRENTES		2.454.150,00	2.852.150,00	212.416,54	2.450.192,55	401.957,45	576.017,73	2.450.192,55	401.957,45	2.250.834,18	0,00
Pessoa] e encargos so]		2.454.150,00	2.852.150,00	212.416,54	2.450.192,55	401.957,45	576.017,73	2.450.192,55	401.957,45	2.250.834,18	0,00
DESPESAS DE CAPITAL		0,00	0,00	0,00	0,00	0,00	0,00	0,00	0,00	0,00	0,00

FONTE: SISTEMA: Aspec Informática - UNIDADE RESPONSÁVEL: Prefeitura Municipal de Nova Olinda - DATA DA EMISSÃO: 29/01/2020 - HORA DA EMISSÃO: 16:51:31

Notas: (*) - No modelo da STN inexistente coluna para reduções de dotação. Por este motivo, as reduções foram deduzidas na própria coluna de 'Créditos adicionais', motivo pelo qual esta coluna poderá conter valores negativos, não sendo portanto nenhum erro ser exibido valores negativos na coluna 'Créditos adicionais'.

ITALO BRITO ALEMAR ALVES
PREFEITO

ACPP - ASSESSORIA E CONTABILIDADE PUBLICA
Assessoria Contábil

JOEL VICTOR BARBOSA CAVALCANTE
SECRETARIO DE FINANÇAS

ANA VALERIA FERREIRA DA SILVA
CONTROLADORA GERAL

6º bimestre de 2019 (Novembro a Dezembro)

RREO - Anexo 2 (LRF, Art.52, inciso II, alínea 'c')

R\$ 1,00

FUNÇÃO / SUBFUNÇÃO	DOTAÇÃO		DOTAÇÃO ATUALIZADA		DESPESAS EMPENHADAS		DESPESAS LIQUIDADAS		SALDO	INSCRITAS EM RESTOS A PAGAR NÃO PROCESSADOS
	INICIAL		ATUALIZADA		NO BIMESTRE	ATÉ O BIMESTRE (b)	NO BIMESTRE	ATÉ O BIMESTRE (d)		
	(a)	(b)	(c)	(d)	(e)	(f)	(g)	(h)	(i)	(j)
DESPESAS (EXCETO INTRA-ORÇAMENTARIAS) (I)	54.767.850,00	54.369.850,00	2.286.927,42	39.353.524,70	94,14	15.016.325,30	9.890.385,68	38.157.692,05	16.212.157,95	1.195.832,65
LEGISLATIVA	1.790.000,00	1.790.000,00	-31.431,21	1.498.448,80	3,58	291.551,20	254.318,53	1.498.448,80	291.551,20	0,00
Ação Legislativa	1.790.000,00	1.790.000,00	-31.431,21	1.498.448,80	3,58	291.551,20	254.318,53	1.498.448,80	291.551,20	0,00
ADMINISTRAÇÃO	11.049.000,00	9.893.500,00	65.829,76	6.645.336,77	15,90	3.248.163,23	1.558.387,51	6.630.427,91	3.263.072,09	14.908,86
Administração Geral	11.049.000,00	9.893.500,00	65.829,76	6.645.336,77	15,90	3.248.163,23	1.558.387,51	6.630.427,91	3.263.072,09	14.908,86
ASSISTÊNCIA SOCIAL	2.903.000,00	2.985.500,00	30.518,14	1.462.666,74	3,50	1.522.833,26	377.816,24	1.448.416,74	1.537.083,26	14.250,00
Assistência ao Idoso	30.000,00	30.000,00	0,00	0,00	0,00	30.000,00	0,00	0,00	30.000,00	0,00
Assistência à Criança e ao Adolescente	536.700,00	467.700,00	-28.924,35	187.284,98	0,45	280.415,02	47.865,50	187.284,98	280.415,02	0,00
Assistência Comunitária	970.300,00	1.101.800,00	14.703,17	295.365,47	0,71	806.434,53	107.853,56	295.365,47	806.434,53	0,00
Administração Geral	1.326.000,00	1.346.000,00	44.739,32	980.016,29	2,34	365.983,71	222.097,18	965.766,29	380.233,71	14.250,00
Demais Subfunções	40.000,00	40.000,00	0,00	0,00	0,00	40.000,00	0,00	0,00	40.000,00	0,00
PREVIDÊNCIA SOCIAL	1.830.000,00	2.167.500,00	414.354,67	1.992.591,67	4,77	174.908,33	518.957,51	1.979.241,67	188.258,33	13.350,00
Previdência do Regime Geral de Previdência Social	1.455.000,00	1.777.000,00	394.781,56	1.714.781,56	4,10	62.218,44	472.603,71	1.714.781,56	62.218,44	0,00
Administração Geral	325.000,00	340.500,00	19.573,11	277.810,11	0,66	62.689,89	46.353,80	264.460,11	76.039,89	13.350,00
Demais Subfunções	50.000,00	50.000,00	0,00	0,00	0,00	50.000,00	0,00	0,00	50.000,00	0,00
SAÚDE	13.181.000,00	13.414.184,60	1.195.556,89	10.764.372,09	25,75	2.649.812,51	2.903.810,43	10.501.849,33	2.912.335,27	262.522,76
Atenção Básica	5.109.450,00	4.521.950,00	474.249,50	3.279.385,19	7,84	1.242.564,81	994.584,54	3.272.435,19	1.249.514,81	6.950,00
Assistência Hospitalar e Ambulatorial	2.340.000,00	2.704.000,00	426.166,25	2.106.578,97	5,04	597.421,03	617.298,01	1.860.551,21	843.448,79	246.027,76
Suporte Profilático e Terapêutico	460.000,00	556.000,00	-15.414,92	327.869,65	0,78	228.130,35	72.331,00	327.869,65	228.130,35	0,00
Alimentação e Nutrição	54.000,00	39.000,00	0,00	0,00	0,00	39.000,00	0,00	0,00	39.000,00	0,00
Administração Geral	5.217.550,00	5.593.234,60	310.556,06	5.050.538,28	12,08	542.696,32	1.219.596,88	5.040.993,28	552.241,32	9.545,00
EDUCAÇÃO	17.020.850,00	16.568.165,40	1.584.594,88	13.427.392,37	32,12	3.140.773,03	3.639.681,41	13.399.378,11	3.168.787,29	28.014,26
Ensino Fundamental	10.483.000,00	10.071.000,00	1.153.032,17	8.593.530,32	20,56	1.477.469,68	2.581.218,36	8.582.136,06	1.488.863,94	11.394,26
Ensino Médio	81.000,00	81.000,00	0,00	0,00	0,00	81.000,00	0,00	0,00	81.000,00	0,00
Ensino Superior	20.000,00	20.000,00	0,00	0,00	0,00	20.000,00	0,00	0,00	20.000,00	0,00
Educação Infantil	2.625.450,00	2.638.765,40	338.185,28	2.338.185,28	5,59	300.580,12	577.196,25	2.338.185,28	300.580,12	0,00
Educação de Jovens e Adultos	456.000,00	209.000,00	0,00	0,00	0,00	209.000,00	0,00	0,00	209.000,00	0,00
Administração Geral	3.105.400,00	3.286.400,00	50.741,83	2.247.341,77	5,38	1.039.058,23	429.425,00	2.230.721,77	1.055.678,23	16.620,00

RELATÓRIO RESUMIDO DA EXECUÇÃO ORÇAMENTÁRIA
DEMONSTRATIVO DA EXECUÇÃO DAS DESPESAS POR FUNÇÃO/SUBFUNÇÃO
ORÇAMENTO FISCAL E DA SEGURIDADE SOCIAL

6º bimestre de 2019 (Novembro a Dezembro)

RREO - Anexo 2 (LRF, Art.52, inciso II, alínea 'c')

R\$ 1,00

FUNÇÃO / SUBFUNÇÃO	DOTAÇÃO INICIAL		DOTAÇÃO ATUALIZADA		DESPESAS EMPENHADAS		DESPESAS LIQUIDADAS		SALDO (e) = (a-d)	INSCRITAS EM RESTOS A PAGAR NÃO PROCESSADOS	
	(a)	(b)	(c) = (a-b)	(d)/total	NO BIMESTRE	ATÉ O BIMESTRE (b)	NO BIMESTRE	ATÉ O BIMESTRE (d)			
Demais Subfunções	250.000,00	262.000,00	42.635,60	248.335,00	0,59	13.665,00	51.841,80	248.335,00	0,61	13.665,00	0,00
CULTURA	547.000,00	564.500,00	51.353,00	287.580,00	0,69	276.920,00	51.353,00	287.580,00	0,71	276.920,00	0,00
Patrimônio Histórico, Artístico e Cultural	70.000,00	40.000,00	0,00	0,00	0,00	40.000,00	0,00	0,00	0,00	40.000,00	0,00
Demais Subfunções	255.000,00	370.000,00	51.353,00	287.580,00	0,69	82.420,00	51.353,00	287.580,00	0,71	82.420,00	0,00
URBANISMO	222.000,00	154.500,00	0,00	0,00	0,00	154.500,00	0,00	0,00	0,00	154.500,00	0,00
Infra-Estrutura Urbana	2.800.000,00	2.106.000,00	-682.867,57	575.002,87	1,38	1.530.997,13	119.874,12	245.170,61	0,60	1.860.829,39	329.832,26
Serviços Urbanos	1.880.000,00	1.840.000,00	-682.867,57	542.348,47	1,30	1.297.651,53	119.874,12	212.516,21	0,52	1.627.483,79	329.832,26
Demais Subfunções	750.000,00	170.000,00	0,00	32.654,40	0,08	137.345,60	0,00	32.654,40	0,08	137.345,60	0,00
HABITAÇÃO	170.000,00	96.000,00	0,00	0,00	0,00	96.000,00	0,00	0,00	0,00	96.000,00	0,00
Habituação Urbana	100.000,00	40.000,00	0,00	0,00	0,00	40.000,00	0,00	0,00	0,00	40.000,00	0,00
SANEAMENTO	100.000,00	40.000,00	0,00	0,00	0,00	40.000,00	0,00	0,00	0,00	40.000,00	0,00
Saneamento Básico Urbano	260.000,00	640.500,00	0,00	481.871,00	1,15	158.629,00	0,00	0,00	0,00	640.500,00	481.871,00
Demais Subfunções	200.000,00	610.000,00	0,00	481.871,00	1,15	128.129,00	0,00	0,00	0,00	610.000,00	481.871,00
GESTÃO AMBIENTAL	60.000,00	30.500,00	0,00	0,00	0,00	30.500,00	0,00	0,00	0,00	30.500,00	0,00
Administração Geral	330.000,00	366.500,00	18.233,10	165.400,17	0,40	201.099,83	39.762,61	165.400,17	0,41	201.099,83	0,00
AGRICULTURA	330.000,00	366.500,00	18.233,10	165.400,17	0,40	201.099,83	39.762,61	165.400,17	0,41	201.099,83	0,00
Abastecimento	1.087.000,00	1.615.000,00	-310.170,04	1.028.355,22	2,46	586.644,78	139.984,11	1.028.355,22	2,53	586.644,78	0,00
Extensão Rural	172.000,00	752.000,00	-320.996,25	339.684,93	0,81	412.315,07	0,00	339.684,93	0,84	412.315,07	0,00
Demais Subfunções	765.000,00	808.000,00	10.826,21	688.670,29	1,65	119.329,71	139.984,11	688.670,29	1,70	119.329,71	0,00
COMUNICAÇÕES	150.000,00	55.000,00	0,00	0,00	0,00	55.000,00	0,00	0,00	0,00	55.000,00	0,00
Energia Elétrica	180.000,00	110.000,00	0,00	0,00	0,00	110.000,00	0,00	0,00	0,00	110.000,00	0,00
TRANSPORTE	195.000,00	196.500,00	-5.651,53	70.298,47	0,17	126.201,53	13.398,91	70.298,47	0,17	126.201,53	0,00
Demais Subfunções	180.000,00	110.000,00	0,00	0,00	0,00	110.000,00	0,00	0,00	0,00	110.000,00	0,00
ENERGIA	180.000,00	110.000,00	0,00	0,00	0,00	110.000,00	0,00	0,00	0,00	110.000,00	0,00
Transporte Rodoviário	385.000,00	786.000,00	-64.778,09	344.116,20	0,82	441.883,80	75.158,18	344.116,20	0,85	441.883,80	0,00
Demais Subfunções	100.000,00	530.000,00	-60.195,56	195.149,24	0,47	334.850,76	48.766,93	195.149,24	0,48	334.850,76	0,00
DESPORTO E LAZER	285.000,00	256.000,00	-4.582,53	148.966,96	0,36	107.033,04	26.391,25	148.966,96	0,37	107.033,04	0,00
Desporto Comunitário	360.000,00	256.000,00	-3.252,33	19.609,58	0,05	236.390,42	0,00	19.609,58	0,05	236.390,42	0,00
Lazer	250.000,00	185.000,00	-3.252,33	19.609,58	0,05	165.390,42	0,00	19.609,58	0,05	165.390,42	0,00
ENCARGOS ESPECIAIS	110.000,00	71.000,00	0,00	0,00	0,00	71.000,00	0,00	0,00	0,00	71.000,00	0,00
	600.000,00	720.000,00	24.637,75	590.482,75	1,41	129.517,25	197.883,12	539.399,24	1,33	180.600,76	51.083,51

RREO - Anexo 2 (LRF, Art.52, inciso II, alínea 'c')

R\$ 1,00

FUNÇÃO / SUBFUNÇÃO	DOTAÇÃO INICIAL	DOTAÇÃO ATUALIZADA	DESPESAS EMPENHADAS		SALDO	DESPESAS LIQUIDADAS		SALDO	INSCRITAS EM RESTOS A PAGAR NÃO PROCESSADOS		
			NO BIMESTRE	ATÉ O BIMESTRE (b)		NO BIMESTRE	ATÉ O BIMESTRE (d)				
	(a)	(a)	(b)	(b)	(c) = (a-b)	(d)	(d)	(e) = (a-d)	(f)		
Serviço da Dívida Interna	600.000,00	720.000,00	24.637,75	590.482,75	1.41	129.517,25	197.883,12	539.399,24	1,33	180.600,76	51.083,51
RESERVA DE CONTINGÊNCIA	150.000,00	150.000,00	0,00	0,00	0,00	150.000,00	0,00	0,00	0,00	150.000,00	0,00
DESPESAS (INTRA-ORÇAMENTARIAS) (II)	2.454.150,00	2.852.150,00	212.416,54	2.450.192,55	5,86	401.957,45	576.017,73	2.450.192,55	6,03	401.957,45	0,00
TOTAL (III) = (I + II)	57.222.000,00	57.222.000,00	2.499.343,96	41.803.717,25	100,00	15.418.282,75	10.466.403,41	40.607.884,60	100,00	16.614.115,40	1.195.832,65

FONTE: SISTEMA: Aspec Informática - UNIDADE RESPONSÁVEL: Prefeitura Municipal de Nova Olinda - DATA DA EMISSÃO: 29/01/2020 - HORA DA EMISSÃO: 17:04:07

RELATÓRIO RESUMIDO DA EXECUÇÃO ORÇAMENTÁRIA
DEMONSTRATIVO DA EXECUÇÃO DAS DESPESAS POR FUNÇÃO/SUBFUNÇÃO
ORÇAMENTO FISCAL E DA SEGURIDADE SOCIAL

Pag.: 0004

6º bimestre de 2019 (Novembro a Dezembro)

RREO - Anexo 2 (LRF, Art. 52, inciso II, alínea 'c')

R\$ 1,00

FUNÇÃO / SUBFUNÇÃO - INTRA	DOTAÇÃO INICIAL	DOTAÇÃO ATUALIZADA	DESPESAS EMPENHADAS		DESPESAS LIQUIDADAS		SALDO	INSCRITAS EM RESTOS A PAGAR NÃO PROCESSADOS
			NO BIMESTRE	ATÉ O BIMESTRE (b)	NO BIMESTRE	ATÉ O BIMESTRE (d)		
(a)				(b)		(d)	(e)	(f)
			%	(b/total)	%	(d/total)		
				(c) = (a-b)				
DESPESAS (INTRA-ORÇAMENTARIAS) (II)	2.454.150,00	2.852.150,00		2.450.192,55	5,86	2.450.192,55	401.957,45	0,00
LEGISLATIVA								
Ação Legislativa	10.000,00	10.000,00		0,00	0,00	0,00	10.000,00	0,00
ADMINISTRAÇÃO	10.000,00	10.000,00		0,00	0,00	0,00	10.000,00	0,00
Administração Geral	372.000,00	392.000,00		3.371,48	0,64	266.371,48	125.628,52	0,00
ASSISTÊNCIA SOCIAL	372.000,00	392.000,00		3.371,48	0,64	266.371,48	125.628,52	0,00
Assistência à Criança e ao Adolescente	86.200,00	99.200,00		1.542,98	0,18	74.542,98	24.657,02	0,00
Assistência Comunitária	12.200,00	12.200,00		0,00	0,00	0,00	12.200,00	0,00
Administração Geral	61.000,00	74.000,00		6.141,57	0,17	71.141,57	2.858,43	0,00
PREVIDÊNCIA SOCIAL	5.000,00	5.000,00		0,00	0,00	0,00	5.000,00	0,00
Administração Geral	5.000,00	5.000,00		0,00	0,00	0,00	5.000,00	0,00
SAÚDE	603.500,00	792.500,00		3.401,41	0,01	3.401,41	9.598,59	0,00
Atenção Básica	257.950,00	331.950,00		71.141,57	0,17	15.690,61	71.141,57	0,18
Assistência Hospitalar e Ambulatorial	15.000,00	15.000,00		0,00	0,00	0,00	5.000,00	0,00
Suporte Profilático e Terapêutico	30.000,00	55.000,00		0,00	0,00	0,00	5.000,00	0,00
Administração Geral	300.550,00	390.550,00		384.493,26	0,92	730.391,62	62.108,38	1,80
EDUCAÇÃO	1.342.450,00	1.502.450,00		1.344.157,29	3,22	296.066,18	35.883,82	0,73
Ensino Fundamental	900.000,00	1.045.000,00		938.817,54	2,25	158.292,71	158.292,71	0,00
Educação Infantil	395.450,00	420.450,00		48.605,26	0,95	106.182,46	106.182,46	0,00
Educação de Jovens e Adultos	31.000,00	21.000,00		0,00	0,00	0,00	21.844,74	0,00
Administração Geral	16.000,00	16.000,00		3.265,51	0,02	6.734,49	9.265,51	0,00
GESTÃO AMBIENTAL	15.000,00	23.000,00		4.273,09	0,05	19.273,09	3.726,91	0,00
Administração Geral	15.000,00	23.000,00		4.273,09	0,05	19.273,09	3.726,91	0,00
COMUNICAÇÕES	10.000,00	10.000,00		0,00	0,00	0,00	10.000,00	0,00
Demais Subfunções	10.000,00	10.000,00		0,00	0,00	0,00	10.000,00	0,00
TRANSPORTE	10.000,00	18.000,00		15.456,09	0,04	15.456,09	2.543,91	0,00
Demais Subfunções	10.000,00	18.000,00		15.456,09	0,04	15.456,09	2.543,91	0,00


6º bimestre de 2019 (Novembro a Dezembro)


RREO - Anexo 2 (LRF, Art.52, inciso II, alínea 'c')


R\$ 1,00


FUNÇÃO / SUBFUNÇÃO - INTRA	DOTAÇÃO INICIAL	DOTAÇÃO ATUALIZADA	DESPESAS EMPENHADAS		DESPESAS LIQUIDADAS		SALDO	INSCRITAS EM RESTOS A PAGAR NÃO PROCESSADOS
			NO BIMESTRE	ATÉ O BIMESTRE (b)	NO BIMESTRE	ATÉ O BIMESTRE (d)		
(a)	(a)	(a)	(b)	(b) / (a) %	(c) = (a-b)	(d)	(e) = (a-d)	(f)

FONTE: SISTEMA: Aspec Informática - UNIDADE RESPONSÁVEL: Prefeitura Municipal de Nova Olinda - DATA DA EMISSÃO: 29/01/2020 - HORA DA EMISSÃO: 17:04:07


ITALO BRITO ALENCAR ALVES
PREFEITO


ACPP - ASSESSORIA E CONTABILIDADE PÚBLICA
Assessoria Contábil


JOEL VICTOR BARBOSA CAVALCANTE
SECRETÁRIO DE FINANÇAS


ANA VALERIA FERREIRA DA SILVA
CONTROLADORA GERAL

RREO - ANEXO 3 (LRF, Art.53, inciso I)

R\$ 1,00


ESPECIFICAÇÃO	EVOLUÇÃO DA RECEITA REALIZADA NOS ÚLTIMOS 12 MESES											
	Jan/2019	Fev/2019	Mar/2019	Abr/2019	Mai/2019	Jun/2019	Jul/2019	Aug/2019	Sep/2019	Out/2019	Nov/2019	Dez/2019
RECEITAS CORRENTES (I)	3.989.372,79	4.059.146,79	3.288.751,42	3.865.459,08	3.977.269,50	3.656.103,41	4.798.379,61	3.989.372,79	4.059.146,79	3.288.751,42	3.865.459,08	3.977.269,50
Impostos, Taxas e Contribuições de Melho	127.105,55	93.971,82	99.200,90	103.542,35	98.215,31	53.851,30	135.008,55	127.105,55	93.971,82	99.200,90	103.542,35	98.215,31
IPTU	42.431,30	10.009,50	9.780,16	3.370,59	687,07	671,36	1.493,69	42.431,30	10.009,50	9.780,16	3.370,59	687,07
ISS	34.672,38	43.814,58	40.928,88	47.845,60	48.633,21	16.981,46	38.376,40	34.672,38	43.814,58	40.928,88	47.845,60	48.633,21
ITBI	300,00	1.800,00	4.960,00	2.300,00	300,00	0,00	1.000,00	300,00	1.800,00	4.960,00	2.300,00	300,00
IRRF	33.083,56	26.518,02	35.180,61	43.036,33	40.200,53	30.801,59	88.108,25	33.083,56	26.518,02	35.180,61	43.036,33	40.200,53
Outros Impostos, Taxas e Contribuições	16.618,31	11.829,72	8.351,25	6.989,83	8.394,50	5.396,89	6.030,21	16.618,31	11.829,72	8.351,25	6.989,83	8.394,50
Contribuições	156.771,67	157.986,80	149.143,34	166.448,80	163.020,73	171.380,12	159.651,45	156.771,67	157.986,80	149.143,34	166.448,80	163.020,73
Receita Patrimonial	166.791,60	96.929,35	108.692,08	150.876,87	276.474,24	350.891,45	191.730,28	166.791,60	96.929,35	108.692,08	150.876,87	276.474,24
Rendimentos de Aplicação Financeira	166.791,60	96.929,35	108.692,08	150.876,87	276.474,24	350.891,45	191.730,28	166.791,60	96.929,35	108.692,08	150.876,87	276.474,24
Outras Receitas Patrimoniais	0,00	0,00	0,00	0,00	0,00	0,00	0,00	0,00	0,00	0,00	0,00	0,00
Receita agropecuária	0,00	0,00	0,00	0,00	0,00	0,00	0,00	0,00	0,00	0,00	0,00	0,00
Receita industrial	0,00	0,00	0,00	0,00	0,00	0,00	0,00	0,00	0,00	0,00	0,00	0,00
Receita de serviços	0,00	0,00	0,00	0,00	0,00	0,00	0,00	0,00	0,00	0,00	0,00	0,00
Transferências correntes	3.534.681,90	3.701.270,01	2.915.804,59	3.435.029,26	3.430.660,29	3.048.449,01	4.296.574,92	3.534.681,90	3.701.270,01	2.915.804,59	3.435.029,26	3.430.660,29
Cota-parte do FPM	1.457.118,90	1.600.557,86	1.198.406,63	1.169.177,56	1.500.435,70	1.181.889,90	1.616.230,03	1.457.118,90	1.600.557,86	1.198.406,63	1.169.177,56	1.500.435,70
Cota-parte do ICMS	507.118,60	588.327,67	503.629,58	626.758,93	527.175,21	518.298,81	647.720,49	507.118,60	588.327,67	503.629,58	626.758,93	527.175,21
Cota-parte do IPVA	50.931,11	97.719,46	48.208,85	42.335,84	40.637,02	30.983,88	23.274,72	50.931,11	97.719,46	48.208,85	42.335,84	40.637,02
Cota-parte do ITR	32,56	47,39	12,32	6,17	0,00	41,44	36,02	32,56	47,39	12,32	6,17	0,00
Transferências da LC 87/96	0,00	0,00	0,00	0,00	0,00	0,00	0,00	0,00	0,00	0,00	0,00	0,00
Transferências da LC 61/89	1.557,68	1.648,90	1.592,48	1.614,48	1.580,88	1.657,91	1.678,33	1.557,68	1.648,90	1.592,48	1.614,48	1.580,88
Transferências do Fundeb	1.341.124,96	979.263,94	788.931,46	1.095.299,14	878.494,52	938.634,05	801.754,77	1.341.124,96	979.263,94	788.931,46	1.095.299,14	878.494,52
Outras transferências correntes	176.798,09	433.704,79	375.023,27	499.837,14	482.336,96	376.943,02	1.205.880,56	176.798,09	433.704,79	375.023,27	499.837,14	482.336,96
Outras receitas correntes	4.022,07	8.988,81	15.910,51	9.561,80	8.898,93	31.531,53	15.414,41	4.022,07	8.988,81	15.910,51	9.561,80	8.898,93
DEDUÇÕES (II)	513.315,33	561.308,49	462.719,46	486.508,67	534.667,99	463.247,10	444.338,95	513.315,33	561.308,49	462.719,46	486.508,67	534.667,99
Contrib. do servidor para o plano de pr	108.676,79	102.317,33	111.018,58	117.199,16	119.371,32	115.341,82	114.053,56	108.676,79	102.317,33	111.018,58	117.199,16	119.371,32
Comp. financ. entre regimes de previdên	1.286,76	1.330,89	1.330,89	1.330,89	1.330,89	1.330,89	1.330,89	1.286,76	1.330,89	1.330,89	1.330,89	1.330,89
ded. de receita para formação do Fundeb	403.351,78	457.660,27	350.369,99	367.978,62	413.965,78	346.574,39	328.954,50	403.351,78	457.660,27	350.369,99	367.978,62	413.965,78
RECEITA CORRENTE LÍQUIDA (III)=(I-II)	3.476.057,46	3.497.838,30	2.826.031,96	3.378.950,41	3.442.601,51	3.192.856,31	4.354.040,66	3.476.057,46	3.497.838,30	2.826.031,96	3.378.950,41	3.442.601,51

ESPECIFICAÇÃO	EVOLUÇÃO DA RECEITA REALIZADA NOS ÚLTIMOS 12 MESES												TOTAL (ÚLTIMOS 12 MESES)	PREVISÃO ATUALIZADA EXERCÍCIO
	Ago/2019	Set/2019	Out/2019	Nov/2019	Dez/2019									
RECEITAS CORRENTES (I)	3.277.928,26	3.448.007,07	3.515.665,35	3.792.123,23	6.798.565,06								48.466.771,57	57.008.000,00
Impostos, Taxas e Contribuições de Melho	95.286,29	96.607,60	107.008,29	172.788,41	255.785,43								1.438.371,80	1.960.000,00
IPTU	1.574,29	1.686,97	426,77	49.014,44	121.908,28								243.054,42	100.000,00
ISS	41.867,63	44.196,07	53.153,87	68.791,35	56.669,17								535.930,60	1.170.000,00
ITBI	1.000,00	2.340,00	7.310,00	5.250,00	800,53								27.360,53	65.000,00
IRRF	48.510,72	40.666,67	41.609,54	48.481,39	71.470,19								547.667,40	520.000,00
Outros Impostos, Taxas e Contribuições	2.333,65	7.717,89	4.508,11	1.251,23	4.937,26								84.358,85	105.000,00
Contribuições	128.470,27	131.050,83	193.658,31	192.461,12	321.404,17								2.091.447,61	2.180.000,00
Receita Patrimonial	35.822,37	228.404,82	282.993,12	-40.973,84	181.560,50								2.030.192,84	1.870.000,00
Rendimentos de Aplicação Financeira	35.822,37	228.404,82	282.993,12	-40.973,84	181.560,50								2.030.192,84	1.865.000,00
Outras Receitas Patrimoniais	0,00	0,00	0,00	0,00	0,00								0,00	5.000,00
Receita agropecuária	0,00	0,00	0,00	0,00	0,00								0,00	0,00
Receita industrial	0,00	0,00	0,00	0,00	0,00								0,00	0,00
Receita de serviços	0,00	0,00	0,00	0,00	10,00								10,00	45.000,00
Transferências correntes	3.009.862,24	2.983.925,06	2.926.384,75	3.461.914,43	6.033.049,72								42.777.606,18	50.293.000,00
Cota-parte do FPM	1.179.737,73	1.050.140,54	966.790,76	1.312.073,39	2.236.868,54								16.469.427,54	18.300.000,00
Cota-parte do ICMS	488.672,17	644.782,43	621.375,06	660.665,74	657.509,82								6.992.034,51	7.000.000,00
Cota-parte do IPVA	85.589,79	14.640,63	3.323,26	10.261,66	8.811,36								456.717,58	700.000,00
Cota-parte do ITR	293,48	911,04	1.490,88	38,49	0,00								2.909,79	5.000,00
Transferências da LC 87/96	0,00	0,00	0,00	0,00	0,00								0,00	20.000,00
Transferências da LC 61/89	1.502,11	1.831,12	1.620,53	1.701,77	2.000,28								19.986,47	30.000,00
Transferências do Fundeb	790.343,98	798.060,26	765.220,46	872.394,11	971.845,02								11.021.366,67	12.500.000,00
Outras transferências correntes	463.722,98	473.559,04	566.563,80	604.779,27	2.156.014,70								7.815.163,62	11.738.000,00
Outras receitas correntes	8.487,09	8.018,76	5.620,88	5.933,11	6.755,24								129.143,14	660.000,00
DEDUÇÕES (II)	469.676,94	463.242,44	436.782,50	515.881,71	687.917,49								6.039.607,07	6.561.000,00
Contrib. do servidor para o plano de pr	117.187,02	119.450,39	116.531,52	117.602,62	237.993,51								1.496.743,62	1.610.000,00
Comp. financ. entre regimes de previdên	1.330,89	1.330,89	1.330,89	1.330,89	2.661,78								17.257,44	0,00
Ded. de receita para formação do Fundeb	351.159,03	342.461,16	318.920,09	396.948,20	447.262,20								4.525.606,01	4.951.000,00
RECEITA CORRENTE LÍQUIDA (III)=(I-II)	2.808.251,32	2.984.764,63	3.078.882,85	3.276.241,52	6.110.647,57								42.427.164,50	50.447.000,00




RELATÓRIO RESUMIDO DA EXECUÇÃO ORÇAMENTÁRIA
DEMONSTRATIVO DA RECEITA CORRENTE LÍQUIDA
ORÇAMENTO FISCAL E DA SEGURIDADE SOCIAL
6º bimestre de 2019 (até Dezembro)

R\$ 1,00


ITALO BRITO AZEVEDAR ALVES
PREFEITO


ACPP - ASSESORIA E CONTABILIDADE PÚBLICA
Assessoria Contábil


JOEL VICTOR BARBOSA CAVALCANTE
SECRETÁRIO DE FINANÇAS


ANA VALERIA FERREIRA DA SILVA
CONTROLADORA GERAL

6º bimestre de 2019 (Novembro a Dezembro)

RREO - ANEXO 4 (LRF, Art 53, inciso II)

R\$ 1,00

PLANO PREVIDENCIÁRIO

RECEITAS PREVIDENCIÁRIAS - RPPS	PREVISÃO		RECEITAS REALIZADAS	
	INICIAL	ATUALIZADA	ATÉ O BIMESTRE 2019	ATÉ O BIMESTRE 2018
RECEITAS CORRENTES (I)				
Receita de contribuições dos segurados	0,00	0,00	4.169.593,51	3.749.157,21
Cível	0,00	0,00	1.038.460,29	3.561.111,44
Ativo	0,00	0,00	1.038.460,29	3.561.111,44
Inativo	0,00	0,00	1.037.632,98	3.561.111,44
Pensionista	0,00	0,00	827,31	0,00
Militar	0,00	0,00	0,00	0,00
Ativo	0,00	0,00	0,00	0,00
Inativo	0,00	0,00	0,00	0,00
Pensionista	0,00	0,00	0,00	0,00
Receita de contribuições patronais	0,00	0,00	1.684.299,67	0,00
Cível	0,00	0,00	1.684.299,67	0,00
Ativo	0,00	0,00	1.684.299,67	0,00
Inativo	0,00	0,00	0,00	0,00
Pensionista	0,00	0,00	0,00	0,00
Militar	0,00	0,00	0,00	0,00
Ativo	0,00	0,00	0,00	0,00
Inativo	0,00	0,00	0,00	0,00
Pensionista	0,00	0,00	0,00	0,00
Receita patrimonial	0,00	0,00	1.434.855,54	143.324,88
Receita imobiliária	0,00	0,00	0,00	0,00
Receita de valores mobiliários	0,00	0,00	1.434.855,54	143.324,88
Outras receitas patrimoniais	0,00	0,00	0,00	0,00
Receitas de serviços	0,00	0,00	0,00	0,00
Outras receitas correntes	0,00	0,00	11.978,01	44.720,89
Compensação previdenciária do RPPS para o RPPS	0,00	0,00	11.978,01	0,00
Aportes periódicos para amortização de déficit atual	0,00	0,00	0,00	0,00
Demais receitas correntes	0,00	0,00	0,00	0,00
RECEITAS DE CAPITAL (III)	0,00	0,00	0,00	0,00
Alienação de bens, direitos e ativos	0,00	0,00	0,00	0,00

6º bimestre de 2019 (Novembro a Dezembro)

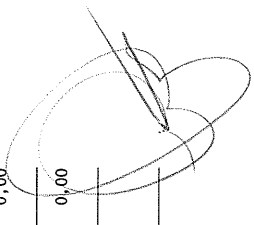
Amortização de empréstimos	0,00	0,00	0,00	0,00	0,00
Outras receitas de capital	0,00	0,00	0,00	0,00	0,00
TOTAL REC. PREVID. RPPS (IV) = (I + III - II)	0,00	0,00	4.169.593,51	3.749.157,21	

PLANO PREVIDENCIÁRIO

DESPESAS PREVIDENCIÁRIAS - RPPS	DOTAÇÃO		DESPESAS EMPENHADAS		DESPESAS LIQUIDADAS		INSCRITAS EM RESTOS A PAGAR NÃO PROCESSADAS	
	INICIAL	ATUALIZADA	ATÉ O BIMESTRE 2019	ATÉ O BIMESTRE 2018	ATÉ O BIMESTRE 2019	ATÉ O BIMESTRE 2018	EM EXERCÍCIO 2019	EM EXERCÍCIO 2018
ADMINISTRAÇÃO (V)	0,00	0,00	0,00	217.794,73	0,00	217.794,73	0,00	0,00
Despesas correntes	0,00	0,00	0,00	217.794,73	0,00	217.794,73	0,00	0,00
Despesas de capital	0,00	0,00	0,00	0,00	0,00	0,00	0,00	0,00
PREVIDÊNCIA (VI)	1.350.000,00	1.765.000,00	1.714.781,56	1.422.034,40	1.714.781,56	1.422.034,40	0,00	0,00
Benefícios - Civil	1.350.000,00	1.765.000,00	1.714.781,56	1.422.034,40	1.714.781,56	1.422.034,40	0,00	0,00
Aposentadorias	1.200.000,00	1.630.000,00	1.585.474,03	1.306.734,90	1.585.474,03	1.306.734,90	0,00	0,00
Pensões	150.000,00	135.000,00	129.307,53	115.299,50	129.307,53	115.299,50	0,00	0,00
Outros benefícios previdenciários	0,00	0,00	0,00	0,00	0,00	0,00	0,00	0,00
Benefícios - Militar	0,00	0,00	0,00	0,00	0,00	0,00	0,00	0,00
Reformas	0,00	0,00	0,00	0,00	0,00	0,00	0,00	0,00
Pensões	0,00	0,00	0,00	0,00	0,00	0,00	0,00	0,00
Outros benefícios previdenciários	0,00	0,00	0,00	0,00	0,00	0,00	0,00	0,00
Outras despesas previdenciárias	0,00	0,00	0,00	0,00	0,00	0,00	0,00	0,00
Compens. prev. do RPPS para o RGPS	0,00	0,00	0,00	0,00	0,00	0,00	0,00	0,00
Demais demais despesas previdenciárias	0,00	0,00	0,00	0,00	0,00	0,00	0,00	0,00

TOTAL DESP. PREVID. RPPS (VII) = (V + VI)	1.350.000,00	1.765.000,00	1.714.781,56	1.639.829,13	1.714.781,56	1.639.829,13	0,00	0,00
---	--------------	--------------	--------------	--------------	--------------	--------------	------	------

RESULTADO PREVIDENCIÁRIO (VIII)=(IV-VII)	-1.350.000,00	-1.765.000,00	2.454.811,95	2.109.328,08	2.454.811,95	2.109.328,08	-	-
--	---------------	---------------	--------------	--------------	--------------	--------------	---	---



6º bimestre de 2019 (Novembro a Dezembro)

RECURSOS RPPS ARRECADADOS EM EXERCÍCIOS ANTERIORES	PREVISÃO ORÇAMENTÁRIA
Valor	0,00
RESERVA ORÇAMENTÁRIA DO RPPS	PREVISÃO ORÇAMENTÁRIA
Valor	0,00
APORTES DE RECURSOS PARA O PLANO PREVIDENCIÁRIO DO RPPS	APORTES REALIZADOS
Plano de amortização - Contribuição patronal Supplement	0,00
Plano de amortização - Aporte periódico de valores pre	0,00
Outros aportes para o RPPS	0,00
Recursos para cobertura de déficit financeiro	0,00
BENS E DIREITOS DO RPPS	PERÍODO DE REFERÊNCIA
	2019 2018
Caixa e equivalência de caixa	21.390.250,53 0,00
Investimentos e aplicações	0,00 17.654.521,90
Outros bens e direitos	0,00 0,00



6º bimestre de 2019 (Novembro a Dezembro)

RREO - ANEXO 4 (LRF, Art 53, inciso II)

R\$ 1,00

PLANO FINANCEIRO

RECEITAS PREVIDENCIÁRIAS - RPPS	PREVISÃO INICIAL	PREVISÃO ATUALIZADA	RECEITAS REALIZADAS	
			ATÉ O BIMESTRE 2019	ATÉ O BIMESTRE 2018
RECEITAS CORRENTES (IX)				
Receita de contribuições dos segurados	0,00	0,00	20.964,12	0,00
Cívil	0,00	0,00	19.071,47	0,00
Ativo	0,00	0,00	19.071,47	0,00
Inativo	0,00	0,00	0,00	0,00
Pensionista	0,00	0,00	0,00	0,00
Militar	0,00	0,00	0,00	0,00
Ativo	0,00	0,00	0,00	0,00
Inativo	0,00	0,00	0,00	0,00
Pensionista	0,00	0,00	0,00	0,00
Receita de contribuições patronais	0,00	0,00	1.892,65	0,00
Cívil	0,00	0,00	1.892,65	0,00
Ativo	0,00	0,00	1.892,65	0,00
Inativo	0,00	0,00	0,00	0,00
Pensionista	0,00	0,00	0,00	0,00
Militar	0,00	0,00	0,00	0,00
Ativo	0,00	0,00	0,00	0,00
Inativo	0,00	0,00	0,00	0,00
Pensionista	0,00	0,00	0,00	0,00
Receita patrimonial	0,00	0,00	0,00	0,00
Receita imobiliária	0,00	0,00	0,00	0,00
Receita de valores mobiliários	0,00	0,00	0,00	0,00
Outras receitas patrimoniais	0,00	0,00	0,00	0,00
Receitas de serviços	0,00	0,00	0,00	0,00
Outras receitas correntes	0,00	0,00	0,00	0,00
Compensação previdenciária do RGPS para o RPPS	0,00	0,00	0,00	0,00
Demais receitas correntes	0,00	0,00	0,00	0,00
RECEITAS DE CAPITAL (X)				
Alienação de bens, direitos e ativos	0,00	0,00	0,00	0,00
Amortização de empréstimos	0,00	0,00	0,00	0,00

6º bimestre de 2019 (Novembro a Dezembro)

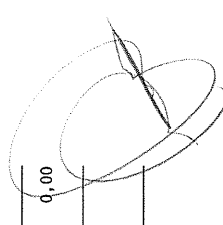
Outras receitas de capital	0,00	0,00	0,00	0,00	0,00	0,00	0,00
TOTAL REC. PREVID. RPPS (XI) = (IX + X)	0,00	0,00	0,00	20.964,12	0,00	0,00	0,00

PLANO FINANCEIRO

DESPESAS PREVIDENCIÁRIAS - RPPS	DOTAÇÃO		DESPESAS EMPENHADAS			DESPESAS LIQUIDADAS			INSCRITAS EM RESTOS A PAGAR NÃO PROCESSADAS			
	INICIAL	ATUALIZADA	ATÉ O BIMESTRE INICIAL	ATÉ O BIMESTRE ATUALIZADO	ATÉ O BIMESTRE ANTERIOR	ATÉ O BIMESTRE ATUALIZADO	ATÉ O BIMESTRE ANTERIOR	ATÉ O BIMESTRE ATUALIZADO	ATÉ O BIMESTRE ANTERIOR	EM EXERCÍCIO	EM EXERCÍCIO	
	2019	2018	2019	2018	2019	2018	2019	2018	2019	2018	2019	2018
ADMINISTRAÇÃO (XII)	0,00	0,00	0,00	0,00	0,00	0,00	0,00	0,00	0,00	0,00	0,00	0,00
Despesas correntes	0,00	0,00	0,00	0,00	0,00	0,00	0,00	0,00	0,00	0,00	0,00	0,00
Despesas de capital	0,00	0,00	0,00	0,00	0,00	0,00	0,00	0,00	0,00	0,00	0,00	0,00
PREVIDÊNCIA (XIII)	0,00	0,00	0,00	0,00	0,00	0,00	0,00	0,00	0,00	0,00	0,00	0,00
Benefícios - Civil	0,00	0,00	0,00	0,00	0,00	0,00	0,00	0,00	0,00	0,00	0,00	0,00
Aposentadorias	0,00	0,00	0,00	0,00	0,00	0,00	0,00	0,00	0,00	0,00	0,00	0,00
Pensões	0,00	0,00	0,00	0,00	0,00	0,00	0,00	0,00	0,00	0,00	0,00	0,00
Outros benefícios previdenciários	0,00	0,00	0,00	0,00	0,00	0,00	0,00	0,00	0,00	0,00	0,00	0,00
Benefícios - Militar	0,00	0,00	0,00	0,00	0,00	0,00	0,00	0,00	0,00	0,00	0,00	0,00
Reformas	0,00	0,00	0,00	0,00	0,00	0,00	0,00	0,00	0,00	0,00	0,00	0,00
Pensões	0,00	0,00	0,00	0,00	0,00	0,00	0,00	0,00	0,00	0,00	0,00	0,00
Outros benefícios previdenciários	0,00	0,00	0,00	0,00	0,00	0,00	0,00	0,00	0,00	0,00	0,00	0,00
Outras despesas previdenciárias	0,00	0,00	0,00	0,00	0,00	0,00	0,00	0,00	0,00	0,00	0,00	0,00
Compens. prev. do RPPS para o RGPS	0,00	0,00	0,00	0,00	0,00	0,00	0,00	0,00	0,00	0,00	0,00	0,00
Demais demais despesas previdenciárias	0,00	0,00	0,00	0,00	0,00	0,00	0,00	0,00	0,00	0,00	0,00	0,00

TOTAL DESP. PREVID. RPPS (XIV) = (XII + XIII)	0,00	0,00	0,00	0,00	0,00	0,00	0,00	0,00	0,00	0,00	0,00	0,00
---	------	------	------	------	------	------	------	------	------	------	------	------

RESULTADO PREVIDENCIÁRIO (XV) = (XI - XIV)	0,00	0,00	0,00	20.964,12	0,00	0,00	20.964,12	0,00	0,00	0,00	-	-
--	------	------	------	-----------	------	------	-----------	------	------	------	---	---



6º bimestre de 2019 (Novembro a Dezembro)

APORTES DE RECURSOS PARA O PLANO PREVIDENCIÁRIO DO RPPS	APORTES REALIZADOS
Recursos para cobertura de déficit financeiro	0,00
Recursos para formação de reserva	0,00

FONTE: SISTEMA: Aspec Informática - UNID RESPONSÁVEL: Prefeitura Municipal de Nova Olinda - DATA DA EMISSÃO: 29/01/2020 - HORA : 17:21:28

ITALO BRITO ALENCAR ALVES
PREFEITO

ACPP - ASSESORIA E CONTABILIDADE PUBLI
Assessoria Contábil

JOEL VICTOR FERROSA CAVALCANTE
SECRETÁRIO DE FINANÇAS

ANA VALERIA FERREIRA DA SILVA
CONTROLADORA GERAL

RREO - ANEXO 6 (LRF, Art 53, inciso III)

R\$ 1,00

ACIMA DA LINHA	RECEITAS PRIMÁRIAS		RECEITAS REALIZADAS	
	PREVISÃO ATUALIZADA	ATÉ O BIMESTRE (a)	PREVISÃO ATUALIZADA	ATÉ O BIMESTRE (a)
RECEITAS CORRENTES (I)	52.057.000,00	43.941.165,56	52.057.000,00	43.941.165,56
Receita tributária	1.960.000,00	1.438.371,80	1.960.000,00	1.438.371,80
IPTU	100.000,00	243.054,42	100.000,00	243.054,42
ISS	1.190.000,00	535.930,60	1.190.000,00	535.930,60
ITBI	65.000,00	27.360,53	65.000,00	27.360,53
IRRF	520.000,00	547.667,40	520.000,00	547.667,40
Outros impostos, taxas e contribuições de melhoria	85.000,00	84.358,85	85.000,00	84.358,85
Contribuições	2.180.000,00	2.091.447,61	2.180.000,00	2.091.447,61
Receita patrimonial	1.870.000,00	2.030.192,84	1.870.000,00	2.030.192,84
Aplicações financeiras (II)	1.865.000,00	2.030.192,84	1.865.000,00	2.030.192,84
Outras receitas patrimoniais	5.000,00	0,00	5.000,00	0,00
Transferências correntes	45.342.000,00	38.252.000,17	45.342.000,00	38.252.000,17
Cota-parte do FPM	14.900.000,00	13.438.151,61	14.900.000,00	13.438.151,61
Cota-parte do ICMS	5.600.000,00	5.578.331,57	5.600.000,00	5.578.331,57
Cota-parte do IPVA	560.000,00	380.669,65	560.000,00	380.669,65
Cota Parte do ITR	4.000,00	2.327,90	4.000,00	2.327,90
Transferências da LC 87/96	16.000,00	0,00	16.000,00	0,00
Transferências da LC 61/89	24.000,00	15.989,15	24.000,00	15.989,15
Transferências do Fundeb	12.500.000,00	11.021.366,67	12.500.000,00	11.021.366,67
Outras transferências correntes	11.738.000,00	7.815.163,62	11.738.000,00	7.815.163,62
Demais receitas correntes	705.000,00	129.153,14	705.000,00	129.153,14
Outras receitas financeiras (III)	0,00	0,00	0,00	0,00
Receitas correntes restantes	705.000,00	129.153,14	705.000,00	129.153,14
RECEITAS PRIMÁRIAS CORRENTES (IV)=(I-II-III)	50.192.000,00	41.910.972,72	50.192.000,00	41.910.972,72
RECEITAS DE CAPITAL (V)	2.645.000,00	474.245,92	2.645.000,00	474.245,92
Operações de crédito (VI)	5.000,00	0,00	5.000,00	0,00
Amortização de empréstimos (VII)	0,00	0,00	0,00	0,00
Alienação de bens	20.000,00	0,00	20.000,00	0,00
Receitas de alienação de investimentos temporários (VIII)	0,00	0,00	0,00	0,00
Receitas de alienação de investimentos permanentes (IX)	0,00	0,00	0,00	0,00

RELATÓRIO RESUMIDO DA EXECUÇÃO ORÇAMENTÁRIA
DEMONSTRATIVO DO RESULTADO PRIMÁRIO E NOMINAL
ORÇAMENTOS FISCAL E DA SEGURIDADE SOCIAL
6º bimestre de 2019 (Novembro a Dezembro)

Outras alienação de bens	20.000,00	0,00	
Transferências de capital	2.620.000,00	474.245,92	
Convênios	2.620.000,00	456.505,92	
Outras transferências de capital	0,00	17.740,00	
Outras receitas de capital	0,00	0,00	
Outras receitas de capital não primárias (X)	0,00	0,00	
Outras receitas de capital primárias	0,00	0,00	
RECEITAS PRIMÁRIAS DE CAPITAL (XI) = (V - VI -VII -VIII -IX - X)	2.640.000,00	474.245,92	

RECEITA PRIMÁRIA TOTAL (XII) = (IV + XI) 52.832.000,00 42.385.218,64

	ATÉ O BIMESTRE/2019				RESTOS A PAGAR NÃO PROCESSADOS			
	DOTAÇÃO	DESPESAS EMPENHADAS	DESPESAS LIQUIDADAS	DESPESAS PAGAS	RESTOS A PAGAR PROCESSADO	LIQUIDADOS	PAGOS	(C)
DESPESAS PRIMÁRIAS								
DESPESAS CORRENTES (XIII)	46.186.534,60	35.891.323,18	35.764.615,81	34.594.868,98	2.665.529,84	4.315,00	4.315,00	
Pessoal e encargos sociais	25.323.734,60	22.600.141,84	22.599.382,98	22.273.548,18	1.652.517,70	0,00	0,00	
Juros e encargos da dívida (XIV)	0,00	0,00	0,00	0,00	0,00	0,00	0,00	
Outras despesas correntes	20.862.800,00	13.291.181,34	13.165.232,83	12.321.320,80	1.013.012,14	4.315,00	4.315,00	
DESPESAS PRIMÁRIAS CORRENTES (XV) = (XIII - XIV)	46.186.534,60	35.891.323,18	35.764.615,81	34.594.868,98	2.665.529,84	4.315,00	4.315,00	
DESPESAS DE CAPITAL (XVI)	8.033.315,40	3.462.201,52	2.393.076,24	2.374.123,60	195.405,00	855.378,12	855.378,12	
Investimentos	7.315.815,40	2.858.533,65	1.789.408,37	1.770.455,73	195.405,00	855.378,12	855.378,12	
Inversões financeiras	5.000,00	0,00	0,00	0,00	0,00	0,00	0,00	
Concessão de empréstimos e financiamentos (XVII)	0,00	0,00	0,00	0,00	0,00	0,00	0,00	
Aquisição de título de capital já integralizado (XVIII)	0,00	0,00	0,00	0,00	0,00	0,00	0,00	
Aquisição de título de crédito (XIX)	0,00	0,00	0,00	0,00	0,00	0,00	0,00	
Demais inversões financeiras	5.000,00	0,00	0,00	0,00	0,00	0,00	0,00	
Amortização de dívida (XX)	712.500,00	603.667,87	603.667,87	603.667,87	0,00	0,00	0,00	
DESPESAS PRIMÁRIAS DE CAPITAL (XXI) = (XVI - XVII - XVIII - XIX - XX)	7.320.815,40	2.858.533,65	1.789.408,37	1.770.455,73	195.405,00	855.378,12	855.378,12	
RESERVA DE CONTINGÊNCIA (XXII)	150.000,00	0,00	0,00	0,00	0,00	0,00	0,00	

DESPESA PRIMÁRIA TOTAL (XXIII) = (XV + XXI + XXII) 53.657.350,00 38.749.856,83 37.554.024,18 36.365.324,71 2.860.934,84 859.693,12 859.693,12

RESULTADO PRIMÁRIO - Acima da linha (XXIV) = (XIIa) - (XXIIIa + XXI)


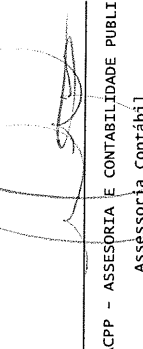


2.299.265,97

META FISCAL PARA O RESULTADO PRIMÁRIO	VALOR CORRENTE
META DE RESULTADO PRIMÁRIO FIXADA NO ANEXO DE METAS FISCAIS DA LDO PARA O EXERCÍCIO DE REFERÊNCIA	0,00
JUROS NOMINAIS	
ATÉ O BIMESTRE/2019	
VALOR CORRENTE	
JUROS, ENCARGOS E VARIÁÇÕES MONETÁRIAS ATIVOS XXV	2.030.192,84
JUROS, ENCARGOS E VARIÁÇÕES MONETÁRIAS PASSIVOS XXVI	2.025.912,74
RESULTADO NOMINAL - Acima da linha (XXVII)=XXIV+(XXV - XXVI)	2.303.546,07
META FISCAL PARA O RESULTADO NOMINAL	
VALOR CORRENTE	
META DO RESULTADO NOMINAL FIXADA NO ANEXO DE	0,00
ABAIXO DA LINHA	
CÁLCULO DO RESULTADO NOMINAL	
SALDO	
EM 31 DE DEZEMBRO	ATÉ O BIMESTRE
(a)	(b)
DÍVIDA CONSOLIDADA (XXVIII)	10.644.081,79
DEDUÇÕES (XXIX)	24.308.492,75
Disponibilidade de caixa	24.308.492,75
Disponibilidade de caixa bruta	25.845.993,02
(-) Restos a pagar processados (XXX)	1.537.500,27
Demais haveres financeiros	0,00
DÍVIDA CONSOLIDADA LÍQUIDA XXXI=XXVIII-XXIX	-13.664.410,96
RESULTADO NOMINAL - Abaixo da linha (XXXII)=(XXXIa - XXXIb)	4.108.258,26

AJUSTE METODOLÓGICO	ATÉ O BIMESTRE/2019
VARIAÇÃO SALDO RPP = (XXXIII) = (XXXa - XXXb)	- 1.649.326,69
RECEITA DE ALIENAÇÃO DE INVESTIMENTOS PERMANENTES (IX)	- 0,00
PASSIVOS RECONHECIDOS NA DC (XXXIV)	- 9.556.152,70
VARIAÇÃO CAMBIAL (XXXV)	- 0,00
PAGAMENTO DE PRECATÓRIOS INTEGRANTES DA DC (XXXVI)	- 0,00
OUTROS AJUSTES (XXXVII)	- 0,00
RESULTADO NOMINAL AJUSTADO - Abaixo da linha XXXVIII = (XXXII-XXXIII-IX+XXXIV+XXXV-	- 2.458.931,57
RESULTADO PRIMÁRIO - Abaixo da linha XXXIX = XXXVIII - (XXV-XXVI)	- 2.454.651,47

INFORMAÇÕES ADICIONAIS	PREVISÃO ORÇAMENTÁRIA
SALDO DE EXERCÍCIOS ANTERIORES	- 0,00
Recursos arrecadados em exercícios anteriores - RPPS	- 0,00
Superávit financeiro utilizado para abertura de créditos adicionais	- 0,00
RESERVA ORÇAMENTÁRIA DO RPPS	- 0,00

FONTE: SISTEMA: Aspec Informática - UNIDADE RESPONSÁVEL: Prefeitura Municipal de Nova Olinda - DATA DA EMISSÃO: 29/01/2020 - HORA DA EMISSÃO: 17:33:24

 ITALO BRITO ALENCAR ALVES PREFEITO	 ACPP - ASSESSORIA E CONTABILIDADE PÚBLICA Assessoria Contábil
 JOEL VICTOR BARBOSA CAVALCANTE SECRETÁRIO DE FINANÇAS	 ANA VALERIA FERREIRA DA SILVA CONTROLADORA GERAL

RREO - ANEXO 7 (LRF, Art 53, inciso V)

R\$ 1,00

PODER / ÓRGÃO	RESTOS A PAGAR PROCESSADOS E NÃO PROCESSADOS LIQUIDADOS EM EXERCÍCIOS ANTERIORES					SALDO
	INSCRITOS					
	EM EXERCÍCIOS ANTERIORES (a)	EM 31 DE DEZ. EXERC. ANTERIOR (b)	PAGOS (c)	CANCELADOS (d)	(e) = (a+b)-(c+d)	
RESTOS A PAGAR (EXCETO INTRA-ORÇAMENTÁRIO (1))	101.943,08	2.908.434,19	2.860.934,84	0,00	149.442,43	
Executivo	101.943,08	2.908.046,24	2.860.934,84	0,00	149.054,48	
2014-Secretaria de Educacao Desportos e	661,80	0,00	0,00	0,00	661,80	
2015-Secretaria de Urbanismo e Obras	0,00	0,00	0,00	0,00	0,00	
2015-Secretaria de Assistencia Social	3.268,00	0,00	0,00	0,00	3.268,00	
2015-Secretaria de Saude	1.500,00	0,00	0,00	0,00	1.500,00	
2015-Fundo Municipal de Educacao	0,01	0,00	0,00	0,00	0,01	
2016-Secretaria de Financas	370,00	0,00	0,00	0,00	370,00	
2016-Secretaria de Educacao Desportos e	8.550,00	0,00	0,00	0,00	8.550,00	
2016-Secretaria de Assistencia Social	34.500,00	0,00	0,00	0,00	34.500,00	
2016-Secretaria de Saude	15.594,50	0,00	0,00	0,00	15.594,50	
2016-Secretaria do Meio Ambiente	1.800,00	0,00	0,00	0,00	1.800,00	
2016-Fundo Municipal de Saude	28.688,22	0,00	0,00	0,00	28.688,22	
2017-Secretaria de Educacao Basica	1.560,00	0,00	0,00	0,00	1.560,00	
2017-Secretaria de Urbanismo e Obras	0,00	0,00	0,00	0,00	0,00	
2017-Secretaria de Assistencia Social	1.000,00	0,00	0,00	0,00	1.000,00	
2017-Secretaria de Servicos Publicos	2.213,07	0,00	713,07	0,00	1.500,00	
2017-Secretaria de Desenvolvimento Rural	186,88	0,00	0,00	0,00	186,88	
2017-Secretaria de Saude	2.000,60	0,00	0,00	0,00	2.000,60	
2017-Fundo Municipal de Educacao	0,00	0,00	0,00	0,00	0,00	
2017-Fundo Municipal de Assistencia Soci	50,00	0,00	0,00	0,00	50,00	
2018-Gabinete do Prefeito	0,00	13.930,93	13.922,13	0,00	8,80	
2018-Secretaria de Administracao	0,00	146.728,19	140.156,21	0,00	6.571,98	
2018-Secretaria de Financas	0,00	64.369,87	64.311,67	0,00	58,20	
2018-Secretaria de Educacao Basica	0,00	129.701,84	127.201,64	0,00	2.500,20	
2018-Secretaria de Cultura Esporte e Tu	0,00	19.290,95	19.290,15	0,00	0,80	
2018-Secretaria de Urbanismo e Obras	0,00	38.435,84	38.435,84	0,00	0,00	

RREO - ANEXO 7 (LRF, Art. 53, inciso V)

R\$ 1,00

PODER / ÓRGÃO	RESTOS A PAGAR PROCESSADOS E NÃO PROCESSADOS LIQUIDADOS EM EXERCÍCIOS ANTERIORES						SALDO
	INSCRITOS		PAGOS	CANCELADOS	(d)	(e) = (a+b)-(c+d)	
	EM EXERCÍCIOS ANTERIORES (a)	EM 31 DE DEZ. EXERC. ANTERIOR (b)					
2018-Secretaria de Assistência Social	0,00	82.702,21	81.834,21	0,00	0,00	868,00	
2018-Secretaria de Serviços Públicos	0,00	113.446,80	112.741,80	0,00	0,00	705,00	
2018-Secretaria de Desenvolvimento Rural	0,00	242.570,04	242.570,04	0,00	0,00	0,00	
2018-Secretaria de Saúde	0,00	525.502,11	499.527,48	0,00	0,00	25.974,63	
2018-Fundo de Regime Proprio de Previden	0,00	124.693,44	124.693,44	0,00	0,00	0,00	
2018-Secretaria do Meio Ambiente	0,00	11.876,10	11.876,10	0,00	0,00	0,00	
2018-Fundo Municipal de Educacao	0,00	921.108,95	921.107,95	0,00	0,00	1,00	
2018-Fundo Municipal de Saúde	0,00	422.443,46	411.567,60	0,00	0,00	10.875,86	
2018-Fundo Municipal de Assistência Soci	0,00	33.940,51	33.680,51	0,00	0,00	260,00	
2018-Procuradoria Geral do Município	0,00	8.375,00	8.375,00	0,00	0,00	0,00	
2018-Controladoria Geral do Município	0,00	6.000,00	6.000,00	0,00	0,00	0,00	
2018-gabinete do Vice-Prefeito	0,00	2.930,00	2.930,00	0,00	0,00	0,00	
Legislativo	0,00	387,95	0,00	0,00	0,00	387,95	
2018-Camara Municipal	0,00	387,95	0,00	0,00	0,00	387,95	
Judiciário	0,00	0,00	0,00	0,00	0,00	0,00	
Ministério Público	0,00	0,00	0,00	0,00	0,00	0,00	
RESTOS A PAGAR (INTRA-ORÇAMENTÁRIO (II))	0,00	176.837,64	176.837,64	0,00	0,00	0,00	
TOTAL (III)=(I)+(II)	101.943,08	3.085.271,83	3.037.772,48	0,00	0,00	149.442,43	

RREO - ANEXO 7 (LRF, Art. 53, inciso V)

R\$ 1,00

PODER / ÓRGÃO	RESTOS A PAGAR NÃO PROCESSADOS											SALDO TOTAL (l) = (e)+(k)
	INSCRITOS	EM EXERCÍCIOS EM 31 DE DEZ.	EXERC. ANTERIOR	LIQUIDADOS	PAGOS	CANCELADOS	(j)	(k) = (f+g)-(i+j)	(l)	(m)	(n)	
(f)	(g)	(h)	(i)	(j)	(k)	(l)	(m)	(n)	(o)	(p)	(q)	(r)
RESTOS A PAGAR (EXCETO												
INTRA-ORÇAMENTÁRIO (I)												
Executivo	531.427,10	954.172,04	859.693,12	859.693,12	859.693,12	625.906,02	0,00	0,00	0,00	0,00	0,00	149.442,43
2014-Secretaria de Educacao Desportos e	0,00	0,00	0,00	0,00	0,00	0,00	0,00	0,00	0,00	0,00	0,00	0,00
2015-Secretaria de Urbanismo e Obras	531.427,10	954.172,04	859.693,12	859.693,12	859.693,12	625.906,02	0,00	0,00	0,00	0,00	0,00	149.054,48
2015-Secretaria de Assistencia Social	41.150,25	0,00	0,00	0,00	0,00	41.150,25	0,00	0,00	0,00	0,00	0,00	661,80
2015-Secretaria de Saude	0,00	0,00	0,00	0,00	0,00	0,00	0,00	0,00	0,00	0,00	0,00	0,00
2015-Fundo Municipal de Educacao	0,00	0,00	0,00	0,00	0,00	0,00	0,00	0,00	0,00	0,00	0,00	3.268,00
2016-Secretaria de Financas	0,00	0,00	0,00	0,00	0,00	0,00	0,00	0,00	0,00	0,00	0,00	1.500,00
2016-Secretaria de Educacao Desportos e	1.056,04	0,00	0,00	0,00	0,00	0,00	0,00	0,00	0,00	0,00	0,00	0,01
2016-Secretaria de Assistencia Social	0,00	0,00	0,00	0,00	0,00	0,00	0,00	0,00	0,00	0,00	0,00	370,00
2016-Secretaria de Saude	0,00	0,00	0,00	0,00	0,00	1.056,04	0,00	0,00	0,00	0,00	0,00	8.550,00
2016-Secretaria do Meio Ambiente	0,00	0,00	0,00	0,00	0,00	0,00	0,00	0,00	0,00	0,00	0,00	34.500,00
2016-Fundo Municipal de Saude	0,00	0,00	0,00	0,00	0,00	0,00	0,00	0,00	0,00	0,00	0,00	15.594,50
2017-Secretaria de Educacao Basica	18.291,17	0,00	0,00	0,00	0,00	0,00	0,00	0,00	0,00	0,00	0,00	1.800,00
2017-Secretaria de Urbanismo e Obras	468.617,54	0,00	468.493,94	468.493,94	468.493,94	18.291,17	0,00	0,00	0,00	0,00	0,00	28.688,22
2017-Secretaria de Assistencia Social	1.421,10	0,00	0,00	0,00	0,00	123,60	0,00	0,00	0,00	0,00	0,00	1.560,00
2017-Secretaria de Servicos Publicos	0,00	0,00	0,00	0,00	0,00	1.421,10	0,00	0,00	0,00	0,00	0,00	1.000,00
2017-Secretaria de Desenvolvimento Rural	886,31	0,00	0,00	0,00	0,00	0,00	0,00	0,00	0,00	0,00	0,00	1.500,00
2017-Secretaria de Saude	0,00	0,00	0,00	0,00	0,00	886,31	0,00	0,00	0,00	0,00	0,00	186,88
2017-Fundo Municipal de Educacao	4,69	0,00	0,00	0,00	0,00	0,00	0,00	0,00	0,00	0,00	0,00	2.000,60
2017-Fundo Municipal de Assistencia Soci	0,00	0,00	0,00	0,00	0,00	4,69	0,00	0,00	0,00	0,00	0,00	0,00
2018-Gabinete do Prefeito	0,00	0,00	0,00	0,00	0,00	0,00	0,00	0,00	0,00	0,00	0,00	50,00
2018-Secretaria de Administracao	0,00	0,00	0,00	0,00	0,00	0,00	0,00	0,00	0,00	0,00	0,00	8,80
2018-Secretaria de Financas	0,00	0,00	0,00	0,00	0,00	0,00	0,00	0,00	0,00	0,00	0,00	6.571,98
2018-Secretaria de Educacao Basica	0,00	288.778,32	82.299,12	82.299,12	82.299,12	206.479,20	0,00	0,00	0,00	0,00	0,00	58,20
2018-Secretaria de Cultura Esporte e Tu	0,00	0,00	0,00	0,00	0,00	0,00	0,00	0,00	0,00	0,00	0,00	2.500,20
2018-Secretaria de Urbanismo e Obras	0,00	643.228,51	286.734,85	286.734,85	286.734,85	356.493,66	0,00	0,00	0,00	0,00	0,00	0,80
2018-Secretaria de Assistencia Social	0,00	20.020,21	20.020,21	20.020,21	20.020,21	0,00	0,00	0,00	0,00	0,00	0,00	0,00

RELATÓRIO RESUMIDO DA EXECUÇÃO ORÇAMENTÁRIA
 DEMONSTRATIVO DOS RESTOS A PAGAR
 POR PODER E ÓRGÃO
 ORÇAMENTOS FISCAL E DA SEGURIDADE SOCIAL
 6º bimestre de 2019 (Novembro a Dezembro)

RREO - ANEXO 7 (LRF, Art. 53, inciso V)

R\$ 1,00

PODER / ÓRGÃO	RESTOS A PAGAR NÃO PROCESSADOS											SALDO TOTAL (l) = (e)+(k)		
	INSCRITOS	EM EXERCÍCIOS EM 31 DE DEZ.	EXERC-ANTERIOR	LIQUIDADOS	PAGOS	CANCELADOS	(f)	(g)	(h)	(i)	(j)		(k) = (f+g)-(i+j)	
2018-Secretaria de Servicos Publicos	0,00	0,00	0,00	0,00	0,00	0,00	0,00	0,00	0,00	0,00	0,00	0,00	0,00	705,00
2018-Secretaria de Desenvolvimento Rural	0,00	0,00	0,00	0,00	0,00	0,00	0,00	0,00	0,00	0,00	0,00	0,00	0,00	0,00
2018-Secretaria de Saude	0,00	2.145,00	2.145,00	2.145,00	2.145,00	0,00	0,00	0,00	0,00	0,00	0,00	0,00	0,00	25.974,63
2018-Fundo de Regime Proprio de Previden	0,00	0,00	0,00	0,00	0,00	0,00	0,00	0,00	0,00	0,00	0,00	0,00	0,00	0,00
2018-Secretaria do Meio Ambiente	0,00	0,00	0,00	0,00	0,00	0,00	0,00	0,00	0,00	0,00	0,00	0,00	0,00	0,00
2018-Fundo Municipal de Educacao	0,00	0,00	0,00	0,00	0,00	0,00	0,00	0,00	0,00	0,00	0,00	0,00	0,00	1,00
2018-Fundo Municipal de Saude	0,00	0,00	0,00	0,00	0,00	0,00	0,00	0,00	0,00	0,00	0,00	0,00	0,00	10.875,86
2018-Fundo Municipal de Assistencia Soci	0,00	0,00	0,00	0,00	0,00	0,00	0,00	0,00	0,00	0,00	0,00	0,00	0,00	260,00
2018-Procuradoria geral do Municipio	0,00	0,00	0,00	0,00	0,00	0,00	0,00	0,00	0,00	0,00	0,00	0,00	0,00	0,00
2018-Controladoria Geral do Municipio	0,00	0,00	0,00	0,00	0,00	0,00	0,00	0,00	0,00	0,00	0,00	0,00	0,00	0,00
2018-Gabinete do Vice-Prefeito	0,00	0,00	0,00	0,00	0,00	0,00	0,00	0,00	0,00	0,00	0,00	0,00	0,00	0,00
Legislativo	0,00	0,00	0,00	0,00	0,00	0,00	0,00	0,00	0,00	0,00	0,00	0,00	0,00	387,95
2018-Camara Municipal	0,00	0,00	0,00	0,00	0,00	0,00	0,00	0,00	0,00	0,00	0,00	0,00	0,00	387,95
Judiciário	0,00	0,00	0,00	0,00	0,00	0,00	0,00	0,00	0,00	0,00	0,00	0,00	0,00	0,00
Ministério Público	0,00	0,00	0,00	0,00	0,00	0,00	0,00	0,00	0,00	0,00	0,00	0,00	0,00	0,00
RESTOS A PAGAR (INTRA-ORÇAMENTÁRIO (II))	0,00	0,00	0,00	0,00	0,00	0,00	0,00	0,00	0,00	0,00	0,00	0,00	0,00	0,00
TOTAL (III)=(I)+(II)	531.427,10	954.172,04	859.693,12	859.693,12	859.693,12	625.906,02	0,00	0,00	0,00	0,00	0,00	0,00	0,00	149.442,43

PODER / ÓRGÃO	RESTOS A PAGAR PROCESSADOS E NÃO PROCESSADOS LIQUIDADOS EM EXERCÍCIOS ANTERIORES						SALDO
	INSCRITOS		PAGOS	CANCELADOS	(d)	(e) = (a+b)-(c+d)	
	EM EXERCÍCIOS ANTERIORES	EM 31 DE DEZ. EXERC. ANTERIOR					
(a)	(b)	(c)	(d)	(e)	(f)		
RESTOS A PAGAR							
(INTRA-ORÇAMENTÁRIO (II))							
2018-Gabinete do Prefeito	0,00	176.837,64	176.837,64	0,00	0,00	0,00	
2018-Secretaria de Administracao	0,00	1.022,20	1.022,20	0,00	0,00	0,00	
2018-Secretaria de Financas	0,00	6.642,58	6.642,58	0,00	0,00	0,00	
2018-Secretaria de Educacao Basica	0,00	666,71	666,71	0,00	0,00	0,00	
2018-Secretaria de Cultura Esporte e Tu	0,00	542,10	542,10	0,00	0,00	0,00	
2018-Secretaria de Urbanismo e Obras	0,00	559,99	559,99	0,00	0,00	0,00	
2018-Secretaria de Assistencia Social	0,00	1.560,11	1.560,11	0,00	0,00	0,00	
2018-Secretaria de Servicos Publicos	0,00	4.270,15	4.270,15	0,00	0,00	0,00	
2018-Secretaria de Desenvolvimento Rural	0,00	7.345,09	7.345,09	0,00	0,00	0,00	
2018-Secretaria de Saude	0,00	1.102,40	1.102,40	0,00	0,00	0,00	
2018-Secretaria do Meio Ambiente	0,00	26.625,68	26.625,68	0,00	0,00	0,00	
2018-Fundo Municipal de Educacao	0,00	1.405,14	1.405,14	0,00	0,00	0,00	
2018-Fundo Municipal de Saude	0,00	98.976,54	98.976,54	0,00	0,00	0,00	
2018-Fundo Municipal de Assistencia Soci	0,00	24.453,80	24.453,80	0,00	0,00	0,00	
2018-Procuradoria Geral do Municipio	0,00	813,15	813,15	0,00	0,00	0,00	
	0,00	852,00	852,00	0,00	0,00	0,00	

RREO - ANEXO 7 (LRF, Art. 53, inciso V)

R\$ 1,00

PODER / ÓRGÃO	RESTOS A PAGAR NÃO PROCESSADOS										
	INSCRITOS		LIQUIDADOS		PAGOS		CANCELADOS		SALDO		TOTAL (l) = (e)+(k)
EM EXERCÍCIOS ANTERIORES (f)	EM 31 DE DEZ. EXERC-ANTERIOR (g)			(h)	(i)	(j)	(k) = (f+g)-(i+j)	(l)	(m)	(n)	
RESTOS A PAGAR											
(INTRA-ORÇAMENTÁRIO (II))											
2018-Gabinete do Prefeito	0,00	0,00	0,00	0,00	0,00	0,00	0,00	0,00	0,00	0,00	0,00
2018-Secretaria de Administracao	0,00	0,00	0,00	0,00	0,00	0,00	0,00	0,00	0,00	0,00	0,00
2018-Secretaria de Financas	0,00	0,00	0,00	0,00	0,00	0,00	0,00	0,00	0,00	0,00	0,00
2018-Secretaria de Educacao Basica	0,00	0,00	0,00	0,00	0,00	0,00	0,00	0,00	0,00	0,00	0,00
2018-Secretaria de Cultura Esporte e Tu	0,00	0,00	0,00	0,00	0,00	0,00	0,00	0,00	0,00	0,00	0,00
2018-Secretaria de Urbanismo e Obras	0,00	0,00	0,00	0,00	0,00	0,00	0,00	0,00	0,00	0,00	0,00
2018-Secretaria de Assistencia Social	0,00	0,00	0,00	0,00	0,00	0,00	0,00	0,00	0,00	0,00	0,00
2018-Secretaria de Servicos Publicos	0,00	0,00	0,00	0,00	0,00	0,00	0,00	0,00	0,00	0,00	0,00
2018-Secretaria de Desenvolvimento Rural	0,00	0,00	0,00	0,00	0,00	0,00	0,00	0,00	0,00	0,00	0,00
2018-Secretaria de Saude	0,00	0,00	0,00	0,00	0,00	0,00	0,00	0,00	0,00	0,00	0,00
2018-Secretaria do Meio Ambiente	0,00	0,00	0,00	0,00	0,00	0,00	0,00	0,00	0,00	0,00	0,00
2018-Fundo Municipal de Educacao	0,00	0,00	0,00	0,00	0,00	0,00	0,00	0,00	0,00	0,00	0,00
2018-Fundo Municipal de Saude	0,00	0,00	0,00	0,00	0,00	0,00	0,00	0,00	0,00	0,00	0,00
2018-Fundo Municipal de Assistencia Soci	0,00	0,00	0,00	0,00	0,00	0,00	0,00	0,00	0,00	0,00	0,00
2018-Procuradoria geral do Municipio	0,00	0,00	0,00	0,00	0,00	0,00	0,00	0,00	0,00	0,00	0,00

FONTE: SISTEMA: Aspec Informática - UNIDADE RESPONSÁVEL: Prefeitura Municipal de Nova Olinda - DATA DA EMISSÃO: 29/01/2020 - HORA DA EMISSÃO: 17:34:05

NOTAS: - Os movimentos de 'liquidação de restos a pagar', 'anulação de liquidação de restos a pagar',
 'anulação de pagamento' e 'reinscrição' não possuem colunas específicas neste modelo do STN,
 tendo sido alocados na coluna mais semelhante.

- Mesmo que o balanço de 2019 esteja encerrado, neste relatório não constam os restos a pagar inscritos em 2019

RELATÓRIO RESUMIDO DA EXECUÇÃO ORÇAMENTÁRIA
 DEMONSTRATIVO DOS RESTOS A PAGAR
 POR PODER E ÓRGÃO
 ORÇAMENTOS FISCAL E DA SEGURIDADE SOCIAL
 6º bimestre de 2019 (Novembro a Dezembro)

RREO - ANEXO 7 (LRF, Art 53, inciso V)

R\$ 1,00

PODER / ÓRGÃO	RESTOS A PAGAR NÃO PROCESSADOS										SALDO TOTAL	(l) = (e)+(k)	
	INSCRITOS	EM EXERCÍCIOS ANTERIORES	EM 31 DE DEZ. EXERC. ANTERIOR	LIQUIDADOS	PAGOS	CANCELADOS	SALDO	(f)	(g)	(h)			(i)

ITALO BRITO ALENCAR ALVES
 PREFEITO

ACPP - ASSESORIA E CONTABILIDADE PÚBLICA
 Assessoria Contábil

JOEL VICTOR BARBOSA CAVALCANTE
 SECRETÁRIO DE FINANÇAS

ANA VALERIA FERREIRA DA SILVA
 CONTROLADORA GERAL

RREO - ANEXO 8 (LDB, Art.72)

R\$ 1,00

RECEITAS DO ENSINO

RECEITA RESULTANTE DE IMPOSTOS (caput do art. 212 da Constituição)	PREVISÃO		RECEITAS REALIZADAS	
	INICIAL	ATUALIZADA	ATÉ O BIMESTRE	%
	(a)	(a)	(b)	(c) = (b/a)x100
1 - RECEITAS DE IMPOSTOS				
1.1 - Receita resultante do imposto sobre a propriedade predial e territorial urban	1.855.000,00	1.855.000,00	1.310.919,52	70,67
1.1.1 - IPTU	100.000,00	100.000,00	243.054,42	243,05
1.1.2 - Multas, Juros de Mora, Dívidas Ativa e Outros Encargos do IPTU	50.000,00	50.000,00	215.081,38	430,16
1.2 - Receita resultante do imposto sobre transmissão 'inter vivos' - ITBI	50.000,00	50.000,00	27.973,04	55,95
1.2.1 - ITBI	65.000,00	65.000,00	27.360,53	42,09
1.2.2 - Multas, Juros de Mora, Dívidas Ativa e Outros Encargos do ITBI	30.000,00	30.000,00	27.360,00	91,20
1.3 - Receita resultante do imposto sobre serviços de qualquer natureza - ISS	35.000,00	35.000,00	0,53	0,00
1.3.1 - ISS	1.170.000,00	1.170.000,00	492.837,17	42,12
1.3.2 - Multa, juros de mora, atualização monetária e outros encargos da dívida ativa do ISS	1.100.000,00	1.100.000,00	492.333,70	44,76
1.4 - Receita resultante do imposto de renda retido na fonte - IRRF	70.000,00	70.000,00	503,47	0,72
2 - RECEITA DE TRANSFERÊNCIAS CONSTITUCIONAIS E LEGAIS				
2.1 - Cota parte do FPM	520.000,00	520.000,00	547.667,40	105,32
2.1.1 - Parcela referente à CF, art. 159, I, alínea b	26.055.000,00	26.055.000,00	23.941.075,89	91,89
2.1.2 - Parcela referente à CF, art. 159, I, alínea d	18.300.000,00	18.300.000,00	16.469.427,54	90,00
2.1.3 - Parcela referente à CF, art. 159, I, alínea e	17.000.000,00	17.000.000,00	15.156.381,22	89,16
2.2 - Cota parte do ICMS	650.000,00	650.000,00	668.879,14	102,90
2.3 - ICMS - desoneração - L.C. 87/1996	650.000,00	650.000,00	644.167,18	99,10
2.4 - Cota parte IPI - Exportação	7.000.000,00	7.000.000,00	6.992.034,51	99,89
2.5 - Cota parte ITR	20.000,00	20.000,00	0,00	0,00
2.6 - Cota parte IPVA	30.000,00	30.000,00	19.986,47	66,62
2.7 - Cota parte IOF-ouro	5.000,00	5.000,00	2.909,79	58,20
3 - TOTAL DA RECEITA DE IMPOSTOS (1 + 2)				
	27.910.000,00	27.910.000,00	25.251.995,41	90,48

RECEITAS ADICIONAIS PARA FINANCIAMENTO DO ENSINO

RECEITAS ADICIONAIS PARA FINANCIAMENTO DO ENSINO	PREVISÃO		RECEITAS REALIZADAS	
	INICIAL	ATUALIZADA	ATÉ O BIMESTRE	%
	(a)	(a)	(b)	(c) = (b/a)x100

4 - RECEITAS DE APLICAÇÃO FINANCEIRA DE OUTROS RECURSOS DE IMPOSTOS VINCULADOS AO ENSINO	ENSINO	PREVISÃO		0,00	0,00	0,00	0,00	0,00	0,00
		1.493.000,00	1.493.000,00						
5 - RECEITAS DE TRANSFERÊNCIAS DO FNDE									60,04
5.1 - Transferências do salário-educação		650.000,00	650.000,00						69,18
5.2 - Transferências diretas - PDDE		33.000,00	33.000,00						0,00
5.3 - Transferências diretas - PNAE		300.000,00	300.000,00						89,27
5.4 - Transferências diretas - PNATE		200.000,00	200.000,00						83,91
5.5 - Outras transferências do FNDE		250.000,00	250.000,00						0,00
5.6 - Aplicação financeira dos recursos do FNDE		60.000,00	60.000,00						18,46
6 - RECEITAS DE TRANSFERÊNCIAS DE CONVÊNIOS		920.000,00	920.000,00						44,01
6.1 - Transferências de convênios		920.000,00	920.000,00						43,99
6.2 - Aplicação financeira dos recursos de convênios		0,00	0,00						0,00
7 - RECEITA DE OPERAÇÕES DE CRÉDITO		0,00	0,00						0,00
8 - OUTRAS RECEITAS PARA FINANCIAMENTO DO ENSINO		0,00	0,00						0,00
9 - TOTAL DAS RECEITAS ADICIONAIS PARA FINANCIAMENTO DO ENSINO (4+5+6+7+8)		2.413.000,00	2.413.000,00					1.301.266,66	53,93

RECEITAS DO FUNDEB	PREVISÃO		PREVISÃO ATUALIZADA	RECEITAS REALIZADAS	
	INICIAL	(a)		ATÉ O BIMESTRE	(c) = (b/a)x100
10 - RECEITAS DESTINADAS AO FUNDEB					
10.1 - Cota-parte FPM destinado ao Fundeb (20% de 2.1.1)	4.951.000,00	4.951.000,00	4.525.606,01	4.525.606,01	91,41
10.2 - Cota-parte ICMS destinado ao Fundeb (20% de 2.2)	3.400.000,00	3.400.000,00	3.031.275,93	3.031.275,93	89,16
10.3 - Cota-parte ICMS-desoneração destinado ao Fundeb (20% de 2.3)	1.400.000,00	1.400.000,00	1.413.702,94	1.413.702,94	100,98
10.4 - Cota-parte IPI destinado ao Fundeb (20% de 2.4)	4.000,00	4.000,00	0,00	0,00	0,00
10.5 - Cota-parte ITR destinado ao Fundeb (20% de 2.5))	6.000,00	6.000,00	3.997,32	3.997,32	66,62
10.6 - Cota-parte IPVA destinado ao Fundeb (20% de 2.6)	1.000,00	1.000,00	581,89	581,89	58,19
11 - RECEITAS RECEBIDAS DO FUNDEB					
11.1 - Transferência de recursos do Fundeb	140.000,00	140.000,00	76.047,93	76.047,93	54,32
11.2 - Complementação da União ao Fundeb	12.550.000,00	12.550.000,00	11.052.090,22	11.052.090,22	88,06
11.3 - Receita de aplicação financeira dos recursos do Fundeb	8.800.000,00	8.800.000,00	8.231.477,30	8.231.477,30	93,54
	3.700.000,00	3.700.000,00	2.789.889,37	2.789.889,37	75,40
	50.000,00	50.000,00	30.723,55	30.723,55	61,45
12 - RESULTADO LÍQUIDO DAS TRANSFERÊNCIAS DO FUNDEB (11.1 - 10)	3.849.000,00	3.849.000,00	3.705.871,29	3.705.871,29	96,28

[SE RESULTADO LÍQUIDO DA TRANSFERÊNCIA (12)>0] = ACRÉSCIMO RESULTANTE DAS TRANSFERÊNCIAS DO FUNDEB

[SE RESULTADO LÍQUIDO DA TRANSFERÊNCIA (12)<0] = DECRÉSCIMO RESULTANTE DAS TRANSFERÊNCIAS DO FUNDEB

DESPESAS DO FUNDEB	DOTAÇÃO		DOTAÇÃO ATUALIZADA		DESPESAS EMPENHADAS		DESPESAS LIQUIDADAS		INSCRITAS EM RESTOS A PAGAR			
	INICIAL		ATUALIZADA	(d)	ATÉ O BIMESTRE	(e)	ATÉ O BIMESTRE	(g)	%	(h)=(g/d)x100	NÃO PROCESSADOS	(f)
13-PAGAMENTO DOS PROFISSIONAIS DO MAGISTÉRIO	7.985.000,00		8.664.211,71		8.523.914,97		8.523.914,97		98,38		98,38	0,00
13.1 - Com educação infantil	1.935.000,00		2.135.000,00		2.104.480,74		2.104.480,74		98,57		98,57	0,00
13.2 - Com ensino fundamental	6.050.000,00		6.529.211,71		6.419.434,23		6.419.434,23		98,32		98,32	0,00
14-OUTRAS DESPESAS	3.896.800,00		3.140.588,29		2.215.491,51		2.204.097,25		70,54		70,18	11.394,26
14.1 - Com educação infantil	607.000,00		732.000,00		460.000,00		460.000,00		62,84		62,84	0,00
14.2 - Com ensino fundamental	3.289.800,00		2.408.588,29		1.755.491,51		1.744.097,25		72,88		72,41	11.394,26
15 - Total das despesas do Fundeb	11.881.800,00		11.804.800,00		10.739.406,48		10.728.012,22		90,97		90,88	11.394,26

DEDUÇÕES PARA FINS DO LIMITE DO FUNDEB

	VALOR
16- Restos a pagar inscritos no exercício sem disponibilidade financeira de recursos do Fundeb	
16.1 - FUNDEB 60%	0,00
16.2 - FUNDEB 40%	0,00
17- Despesas custeadas com o 'superavit' financeiro do exercício ante	
17.1 - FUNDEB 60%	0,00
17.2 - FUNDEB 40%	0,00

18- Total das deduções consideradas para fins de limite do Fundeb (16+17)

0,00

INDICADORES DO FUNDEB

	VALOR
19- Total das despesas do FUNDEB para fins de limites (15-18)	10.739.406,48
19.1 - Mínimo de 60% do FUNDEB na remuneração do Magistério (13-(16.1+17.1))/((11)x100)%	77,12

19.2 - Máximo de 40% dem despesa com MDE, que não remuneração do ma (14-(16.2+17.2))/((11)x100)%	20,05
19.3 - Máximo de 5% não aplicado no exercício (100-(19.1+19.2))%	2,83

CONTROLE DA UTILIZAÇÃO DE RECURSOS NO EXERCÍCIO SUBSEQUENTE	
	VALOR
20-Recursos recebidos do fundeb em 2018 que não foram utilizados	0,00
21-Despesas custeadas com o saldo do item 20 até o 1º trimestre de 2019	0,00

MANUTENÇÃO E DESENVOLVIMENTO DO ENSINO - DESPESAS CUSTEADAS COM A RECEITA RESULTANTE DE IMPOSTOS E RECURSOS DO FUNDEB

DESPESAS COM AÇÕES TÍPICAS DE MDE	DOTAÇÃO		DESPESAS EMPENHADAS		DESPESAS LIQUIDADAS		INSCRITAS EM RESTOS A PAGAR NÃO PROCESSADOS (F)
	INICIAL	ATUALIZADA (d)	ATÉ O BIMESTRE (e)	% (f)=(e/d)x100	ATÉ O BIMESTRE (g)	% (h)=(g/d)x100	
22-Educação Infantil	2.660.590,00	2.930.590,00	2.736.790,54	93,39	2.736.790,54	93,39	0,00
22.1 - Creche	0,00	0,00	0,00	0,00	0,00	0,00	0,00
22.1.1 - Despesas custeadas com recursos do FUNDEB	0,00	0,00	0,00	0,00	0,00	0,00	0,00
22.1.2 - Despesas custeadas com outros recursos de impostos	0,00	0,00	0,00	0,00	0,00	0,00	0,00
22.2 - Pré-escola	2.660.590,00	2.930.590,00	2.736.790,54	93,39	2.736.790,54	93,39	0,00
22.2.1 - Despesas custeadas com recursos do FUNDEB	2.542.000,00	2.867.000,00	2.736.790,54	95,46	2.736.790,54	95,46	0,00
22.2.2 - Despesas custeadas com outros recursos de impostos	118.590,00	63.590,00	0,00	0,00	0,00	0,00	0,00
23-Ensino fundamental	9.792.400,00	9.493.400,00	8.606.146,54	90,65	8.594.752,28	90,55	11.394,26
23.1 - Despesas custeadas com recursos do Fundeb	9.339.800,00	8.937.800,00	8.259.001,41	92,41	8.247.607,15	92,28	11.394,26
23.2 - Despesas custeadas com outros recursos de impostos	452.600,00	555.600,00	347.145,13	62,48	347.145,13	62,48	0,00
24-Ensino médio	16.200,00	16.200,00	0,00	0,00	0,00	0,00	0,00
25-Ensino superior	10.000,00	10.000,00	0,00	0,00	0,00	0,00	0,00
26-Ensino profissional não integrado ao ensino regular	0,00	0,00	0,00	0,00	0,00	0,00	0,00
27-Outras	3.051.400,00	3.278.400,00	2.254.076,26	68,76	2.237.456,26	68,25	16.620,00
28 - Total de despesas com ações típicas de MDE (22+23+24+25+26+27)	15.530.590,00	15.728.590,00	13.597.013,34	86,45	13.568.999,08	86,27	28.014,26

DEDUÇÕES CONSIDERADAS PARA FINS DO LIMITE CONSTITUCIONAL

29-Resultado líquido das transferências do Fundeb = (12)	3.705.871,29
30-Despesas custeadas com a complementação do Fundeb no exercício	0,00



31-Despesas custeadas com superavit financeiro do exercício anterior do Fundeb	0,00	
32-Despesas custeadas com superavit financeiro do exercício anterior de outros recursos	0,00	
33-Restos a pagar inscritos no exercício sem disponibilidade financeira, de recursos de impostos vinculados ao ensino	0,00	
34-Cancelamento no exercício de restos a pagar inscritos com dispon. de recursos de impostos vinculados ao ensino = (45j)	0,00	
35-Total das deduções para fins do limite constitucional (29+30+31+32+33+34)	3.705.871,29	
36-Total das despesas para fins de limite ((22 + 23) - (35))	7.637.065,79	
37-Percentual de aplicação em MDE sobre a receita líquida de impostos ((36)/(3) x 100%) - Limite constitucional 25%	30,24	

OUTRAS INFORMAÇÕES PARA CONTROLE

OUTRAS DESPESAS CUSTEADAS COM RECEITAS ADICIONAIS PARA FINANCIAMENTO DO ENSINO	DOTAÇÃO		DESPESAS EMPENHADAS		DESPESAS LIQUIDADAS		INSCRITAS EM	
	INICIAL	ATUALIZADA	ATÉ O BIMESTRE	%	ATÉ O BIMESTRE	%	RESTOS A PAGAR	NÃO PROCESSADOS
	(d)	(e)	(f)=(e/d)x100	(g)	(h)=(g/d)x100	(f)		
38 - Despesas custeadas com a aplicação financeira de outros recursos impostos vinculados ao ensino	0,00	0,00	0,00	0,00	0,00	0,00	0,00	0,00
39 - Despesas custeadas com a contribuição social do salário-educacã	0,00	0,00	0,00	0,00	0,00	0,00	0,00	0,00
40 - Despesas custeadas com operações de crédito	0,00	0,00	0,00	0,00	0,00	0,00	0,00	0,00
41 - Despesas custeadas com outras receitas para financiamento do en	2.822.710,00	2.332.025,40	1.174.536,32	50,37	1.174.536,32	50,37	1.174.536,32	50,37
42 - Total das outras despesas custeadas com receitas adicionais para financiamento do ensino (38+39+40+41)	2.822.710,00	2.332.025,40	1.174.536,32	50,37	1.174.536,32	50,37	1.174.536,32	50,37
43 - Total geral das despesas com educação (28+42)	18.353.300,00	18.060.615,40	14.771.549,66	81,79	14.743.535,40	81,63	14.743.535,40	81,63

RESTOS A PAGAR INSCRITOS COM DISPONIBILIDADE FINANCEIRA

| SALDO ATÉ

| CANCELADO

|

DE RECURSOS DE IMPOSTOS VINCULADOS AO ENSINO		O BIMESTRE	EM 2019 (j)
44 - Restos a pagar de despesas com MDE		10.772,01	18.291,20
44.1 - Executadas com recursos de impostos vinculados ao ensino		10.772,00	18.291,19
44.2 - Executadas com recursos do FUNDEB		0,01	0,01
CONTROLE DA DISPONIBILIDADE FINANCEIRA			
45-DISPONIBILIDADE FINANCEIRA EM 31 DE DEZEMBRO DE 2018		908.155,13	56.834,32
46-(+) INGRESSO DE RECURSOS ATÉ O BIMESTRE		11.021.366,67	449.639,61
47-(-) PAGAMENTOS EFETUADOS ATÉ O BIMESTRE		11.580.024,11	0,00
47.1-(-) Orçamento do exercício		10.671.868,98	0,00
47.2-(-) Restos a pagar		908.155,13	0,00
48-(+) RECEITA DE APLICAÇÃO FINANCEIRA DOS RECURSOS ATÉ O BIMESTRE		30.723,55	2.146,60
49-(=)DISPONIBILIDADE FINANCEIRA ATÉ O BIMESTRE		380.221,24	508.620,53
50-(+) Ajustes		0,00	0,00
50.1-(+) Retenções		0,00	0,00
50.2-(-) Valores a recuperar		0,00	0,00
50.3-(+) Outros valores extra-orçamentário		0,00	0,00
50.4-(+) Conciliação bancária		0,00	0,00
51-(=) SALDO FINANCEIRO CONCILIADO		380.221,24	508.620,53

FONTE: SISTEMA: Aspec Informática - UNIDADE RESPONSÁVEL: Prefeitura Municipal de Nova Olinda - DATA DA EMISSÃO: 29/01/2020 - HORA DA EMISSÃO: 17:43:08

Notas: Limites mínimos anuais a serem cumpridos no encerramento do exercício

Art. 21. Inciso 2º, lei 11.494/2007: Até 5% dos recursos recebidos à conta dos fundos, inclusive relativos à complementação da união recebidos nos termos do Inciso 1º do art. 6º desta Lei, poderão ser utilizados no 1º trimestre do exercício imediatamente subsequente, mediante abertura de crédito adicional.
 Caput do Artigo 212 da CF/1988.


Os valores referentes à parcela dos restos a Pagar inscritos em disponibilidade financeira vinculada à educação deverão ser informadas somente no RREO do último bimestre do exercício.


Limites mínimos anuais a serem cumpridos no encerramento do exercício, no âmbito de atuação prioritária, conforme LDB, art. 11, V.


Nos cinco primeiros bimestres do exercício o acompanhamento poderá ser feito com base na despesa empenhada ou na despesa liquidada. No último bimestre do exercício, o valor deverá corresponder ao total da despesa empenhada.


Essa coluna poderá ser apresentada somente no último bimestre.

RELATÓRIO RESUMIDO DA EXECUÇÃO ORÇAMENTÁRIA
DEMONSTR. DAS RECEITAS E DESPESAS
COM MANUTENÇÃO E DESENV. DO ENSINO - MDE
ORÇAMENTOS FISCAL E DA SEGURIDADE SOCIAL
6º bimestre de 2019 (Novembro a Dezembro)


ITALO BRITO ALENCAR ALVES
PREFEITO


ACPP - ASSESORIA E CONTABILIDADE PÚBLICA
Assessoria Contábil


JOEL VICTOR BARBOSA CAVALCANTE
SECRETÁRIO DE FINANÇAS


ANA VALERIA FERREIRA DA SILVA
CONTROLADORA GERAL

RREO - ANEXO 12 (LC 141/2012, art.35)

R\$ 1,00

RECEITAS PARA APURAÇÃO DA APLICAÇÃO EM AÇÕES E SERVIÇOS PÚBLICOS DE SAÚDE	PREVISÃO		PREVISÃO		RECEITAS REALIZADAS	
	INICIAL	ATUALIZADA	INICIAL	ATUALIZADA	ATÉ O BIMESTRE	%
	(a)	(b)	(a)	(b)	(b/a)*100	
RECEITAS DE IMPOSTOS LÍQUIDA (I)	1.875.000,00	1.875.000,00	1.875.000,00	1.354.012,95	72,21	
Imposto Predial e Territorial Urbano - IPTU	50.000,00	50.000,00	50.000,00	215.081,38	430,16	
Imposto Sobre Transmissão de Bens Intervivos - ITBI	30.000,00	30.000,00	30.000,00	27.360,00	91,20	
Imposto Sobre Serviços de Qualquer Natureza - ISS	1.120.000,00	1.120.000,00	1.120.000,00	535.427,13	47,81	
Imposto de Renda Retido na Fonte - IRRF	520.000,00	520.000,00	520.000,00	547.667,40	105,32	
Multas, Juros de Mora e Outros Encargos de Impostos	90.000,00	90.000,00	90.000,00	4.119,78	4,58	
Dívida Ativa de Impostos	65.000,00	65.000,00	65.000,00	24.357,26	37,47	
Multas, Juros de Mora e Outros Encargos da Dívida Ativa	0,00	0,00	0,00	0,00	0,00	
RECEITAS DE TRANSFERÊNCIAS CONSTITUCIONAIS E LEGAIS (II)	24.755.000,00	24.755.000,00	24.755.000,00	22.628.029,57	91,41	
Cota Parte FPM	17.000.000,00	17.000.000,00	17.000.000,00	15.156.381,22	89,16	
Cota Parte ITR	5.000,00	5.000,00	5.000,00	2.909,79	58,20	
Cota Parte IPVA	700.000,00	700.000,00	700.000,00	456.717,58	65,25	
Cota Parte ICMS	7.000.000,00	7.000.000,00	7.000.000,00	6.992.034,51	99,89	
Cota Parte IPI - Exportação	30.000,00	30.000,00	30.000,00	19.986,47	66,62	
Compensações Financeiras Provenientes de Impostos e Transferências Constitucionais	20.000,00	20.000,00	20.000,00	0,00	0,00	
Desoneração ICMS LC 87/97	20.000,00	20.000,00	20.000,00	0,00	0,00	
Outras	0,00	0,00	0,00	0,00	0,00	
TOTAL DE RECEITAS PARA APURAÇÃO DA APLICAÇÃO EM AÇÕES E SERVIÇOS PÚBLICOS DE SAÚDE (III) = I+II	26.630.000,00	26.630.000,00	26.630.000,00	23.982.042,52	90,06	


RECEITAS ADICIONAIS PARA FINANCIAMENTO DA SAÚDE	PREVISÃO		PREVISÃO		RECEITAS REALIZADAS	
	INICIAL	ATUALIZADA	INICIAL	ATUALIZADA	ATÉ O BIMESTRE	%
	(c)	(d)	(c)	(d)	(d/c)*100	
TRANSFERÊNCIAS DE RECURSOS DO SISTEMA ÚNICO DE SAÚDE - SUS	7.355.000,00	7.355.000,00	7.355.000,00	4.672.588,19	63,53	
Provenientes da União	7.290.000,00	7.290.000,00	7.290.000,00	4.618.756,89	63,36	
Provenientes do Estado	0,00	0,00	0,00	25.821,44	0,00	
Provenientes de Outros Municípios	0,00	0,00	0,00	0,00	0,00	
Outras Receitas do SUS	65.000,00	65.000,00	65.000,00	28.009,86	43,09	
TRANSFERÊNCIAS VOLUNTÁRIAS	1.000.000,00	1.000.000,00	1.000.000,00	182.910,72	18,29	
RECEITAS DE OPERAÇÕES DE CRÉDITO VINCULADAS À SAÚDE	0,00	0,00	0,00	0,00	0,00	

OUTRAS RECEITAS PARA FINANCIAMENTO DA SAÚDE | 3.750,00 | 3.750,00 | 2.445,60 | 65,22

TOTAL DE RECEITAS ADICIONAIS PARA FINANCIAMENTO DA SAÚDE | 8.358.750,00 | 8.358.750,00 | 4.857.944,51 | 58,12

DESPESAS COM SAÚDE (por grupo de natureza de despesa)	DOTAÇÃO		DESPESAS EMPENHADAS		DESPESAS LIQUIDADAS		INSCRITAS EM	
	INICIAL	ATUALIZADA (e)	ATÉ O BIMESTRE (f)	% (f/e) x 100	ATÉ O BIMESTRE (g)	% (g/e) x 100	REPOSTOS A PAGAR	NÃO PROCESSADOS
DESPESAS CORRENTES	12.151.500,00	13.223.684,60	11.000.136,29	83,19	10.983.641,29	83,06	16.495,00	
Pessoal e Encargos Sociais	6.978.000,00	7.720.184,60	7.041.146,38	91,20	7.041.146,38	91,20	0,00	
Juros e Encargos da Dívida	0,00	0,00	0,00	0,00	0,00	0,00	0,00	
Outras Despesas Correntes	5.173.500,00	5.503.500,00	3.958.989,91	71,94	3.942.494,91	71,64	16.495,00	
DESPESAS DE CAPITAL	1.633.000,00	983.000,00	494.627,42	50,32	248.599,66	25,29	246.027,76	
Investimentos	1.628.000,00	982.500,00	494.627,42	50,34	248.599,66	25,30	246.027,76	
Inversões Financeiras	0,00	0,00	0,00	0,00	0,00	0,00	0,00	
Amortização de Dívidas	5.000,00	500,00	0,00	0,00	0,00	0,00	0,00	
TOTAL DAS DESPESAS COM SAÚDE (IV)	13.784.500,00	14.206.684,60	11.494.763,71	80,91	11.232.240,95	79,06	262.522,76	

DESPESAS COM SAÚDE NÃO COMPUTADAS PARA FINS DE APURAÇÃO DO PERCENTUAL MÍNIMO	DOTAÇÃO		DESPESAS EMPENHADAS		DESPESAS LIQUIDADAS		INSCRITAS EM	
	INICIAL	ATUALIZADA	ATÉ O BIMESTRE (h)	% (h/IVF) x 100	ATÉ O BIMESTRE (i)	% (i/IVg) x 100	REPOSTOS A PAGAR	NÃO PROCESSADOS
DESPESAS COM INATIVOS E PENSIONISTAS	0,00	0,00	0,00	0,00	0,00	0,00	0,00	
DESPESAS COM ASSISTÊNCIA À SAÚDE QUE NÃO ATENDE AO PRINCÍPIO DE ACESSO UNIVERSAL	0,00	0,00	0,00	0,00	0,00	0,00	0,00	
DESPESAS CUSTEADAS COM OUTROS RECURSOS	7.051.000,00	7.042.200,00	5.363.510,43	76,16	5.121.477,63	72,73	242.032,80	
Recursos de Transferências do Sistema Único de Saúde - SUS	6.269.500,00	6.493.700,00	5.121.477,63	78,87	5.121.477,63	78,87	0,00	
Recursos de Operações de Crédito	0,00	0,00	0,00	0,00	0,00	0,00	0,00	
Outros Recursos	781.500,00	548.500,00	242.032,80	44,13	0,00	0,00	242.032,80	
OUTRAS AÇÕES E SERVIÇOS NÃO COMPUTADOS	0,00	0,00	0,00	0,00	0,00	0,00	0,00	
RESTOS A PAGAR NÃO PROCESSADOS INSCRITOS INDEVIDAMENTE NO EXERCÍCIO	0,00	0,00	0,00	0,00	0,00	0,00	0,00	
SEM DISPONIBILIDADE FINANCEIRA	0,00	0,00	0,00	0,00	0,00	0,00	0,00	
DESPESAS CUSTEADAS COM DISPONIBILIDADE DE CAIXA VINCULADA AOS RESTOS A PAGAR CANCELADOS	0,00	0,00	0,00	0,00	0,00	0,00	0,00	
DESPESAS CUSTEADAS COM RECURSOS VINCULADOS A PARCELA DO PERCENTUAL MÍNIMO	0,00	0,00	0,00	0,00	0,00	0,00	0,00	



RELATÓRIO RESUMIDO DA EXECUÇÃO ORÇAMENTÁRIA
DEMONSTRATIVO DAS RECEITAS DE IMPOSTOS E
DAS DESPESAS PRÓPRIAS COM SAÚDE
ORÇAMENTOS FISCAL E DA SEGURIDADE SOCIAL
6º bimestre de 2019 (Novembro a dezembro)

QUE NÃO FOI APLICADA EM AÇÕES E SERVIÇOS DE EM EXERCÍCIOS ANTERIORES	0,00	0,00	0,00	0,00	0,00	0,00	0,00	0,00	0,00
TOTAL DAS DESPESAS COM NÃO COMPUTADAS (V)	7.051.000,00	7.042.200,00	5.363.510,43	76,16	5.121.477,63	72,73	242.032,80		
TOTAL DAS DESPESAS COM AÇÕES E SERVIÇOS PÚBLICOS DE SAÚDE (VI)=(IV-V)	6.733.500,00	7.164.484,60	6.131.253,28	85,58	6.110.763,32	85,29	20.489,96		

PERCENTUAL DE APLICAÇÃO EM AÇÕES E SERVIÇOS PÚBLICOS DE SAÚDE SOBRE A RECEITAS DE IMPOSTOS

LÍQ.E TRANSF.CONSTITUC.E LEGAIS (VII%)=((VI(h ou i)/IIIB)*100)-LIMITE CONSTITUCIONAL 15%

VALOR REFERENTE A DIFERENÇA ENTRE O VALOR EXECUTADO E O LIMITE MÍNIMO

CONSTITUCIONAL (VI(h ou i) -(15xIIIB)/100)

25,57

2.533.946,90

EXECUÇÃO DE RESTOS A PAGAR NÃO PROCESSADOS COM DISPONIBILIDADE DE CAIXA	INSCRITOS	CANCELADOS/ PRESCRITOS	PAGOS	A PAGAR	PARCELA CONSIDERADA	NO LIMITE
Inscritos em 2018	0,00	0,00	0,00	0,00	0,00	0,00
Inscritos em 2017	0,00	0,00	0,00	0,00	0,00	0,00
Inscritos em 2016	0,00	0,00	0,00	0,00	0,00	0,00
Inscritos em 2015	0,00	0,00	0,00	0,00	0,00	0,00
Inscritos em exercícios anteriores a 2015	0,00	0,00	0,00	0,00	0,00	0,00
TOTAL (VIII)	0,00	0,00	0,00	0,00	0,00	0,00


CONTROLE DE RESTOS A PAGAR CANCELADOS OU PRESCRITOS PARA FINS DE APLICAÇÃO DA DISPONIBILIDADE DE CAIXA CONFORME Art 24, Par 1º, 2º	RESTOS A PAGAR CANCELADOS OU PRESCRITOS		
	SALDO INICIAL	DESPESAS CUSTEADAS NO EXERC. DE REFERENCIA	SALDO FINAL (NÃO APLICADO)
Restos a pagar cancelados ou prescritos em 2019	0,00	0,00	0,00
Restos a pagar cancelados ou prescritos em 2018	0,00	0,00	0,00
Restos a pagar cancelados ou prescritos em 2017	0,00	0,00	0,00
Restos a pagar cancelados ou prescritos em 2016	0,00	0,00	0,00
Restos a pagar cancelados ou prescritos em exercícios anteriores a 2015	0,00	0,00	0,00
Total	0,00	0,00	0,00

LIMITE NÃO CUMPRIDO

CONTROLE DO VALOR REFERENTE AO PERCENTUAL MÍNIMO NÃO CUMPRIDO EM EXERCÍCIOS ANTERIORES PARA FINS DE APLICAÇÃO DOS RECURSOS VINCULADOS CONFORME ARTS 25 E 26		SALDO INICIAL	DESPESAS CUSTEADAS NO EXERC. DE REFERENCIA	SALDO FINAL (NÃO APLICADO)	DESPESAS EMPIENHADAS		DESPESAS LIQUIDADAS		INSCRITAS EM RESTOS A PAGAR	
					ATÉ O BIMESTRE	%	ATÉ O BIMESTRE	%	PROCESSADOS	NÃO
		(1)	(2)	(3)	(4)	(5)	(6)	(7)	(8)	(9)
		(1)	(2)	(3)	(4)	(5)	(6)	(7)	(8)	(9)
Restos a pagar cancelados ou prescritos em 2019		0,00	0,00	0,00						
Restos a pagar cancelados ou prescritos em 2018		0,00	0,00	0,00						
Restos a pagar cancelados ou prescritos em 2017		0,00	0,00	0,00						
Restos a pagar cancelados ou prescritos em 2016		0,00	0,00	0,00						
Restos a pagar cancelados ou prescritos em exercícios anteriores a 2015		0,00	0,00	0,00						
Total		0,00	0,00	0,00						
DESPESAS COM SAÚDE (por subfunção)										
Atenção básica		5.367.400,00	4.853.900,00	3.575.451,37	31,11	3.568.501,37	31,77	6.950,00		
Assistência hospitalar e ambulatorial		2.355.000,00	2.719.000,00	2.106.578,97	18,33	1.860.551,21	16,56	246.027,76		
Suporte profilático e terapêutico		490.000,00	611.000,00	377.701,83	3,29	377.701,83	3,36	0,00		
Vigilância sanitária		0,00	0,00	0,00	0,00	0,00	0,00	0,00		
Vigilância epidemiológica		0,00	0,00	0,00	0,00	0,00	0,00	0,00		
Alimentação e nutrição		54.000,00	39.000,00	0,00	0,00	0,00	0,00	0,00		
Outras subfunções		5.518.100,00	5.983.784,60	5.435.031,54	47,28	5.425.486,54	48,30	9.545,00		
TOTAL DE DESPESAS		13.784.500,00	14.206.684,60	11.494.763,71	100,00	11.232.240,95	100,00	262.522,76		


FONTE: SISTEMA: Aspec Informática - UNIDADE RESPONSÁVEL: Prefeitura Municipal de Nova Olinda - DATA DA EMISSÃO: 29/01/2020 - HORA DA EMISSÃO: 17:48:52

RELATÓRIO RESUMIDO DA EXECUÇÃO ORÇAMENTÁRIA
DEMONSTRATIVO DAS RECEITAS DE IMPOSTOS E
DAS DESPESAS PRÓPRIAS COM SAÚDE
ORÇAMENTOS FISCAL E DA SEGURIDADE SOCIAL
6º bimestre de 2019 (Novembro a dezembro)


ITALO BRITO AZEVEDO ALVES
PREFEITO


ACPP - ASSESORIA E CONTABILIDADE PÚBLICA
Assessoria Contábil


JOEL VICTOR BARBOSA CAVALCANTE
SECRETÁRIO DE FINANÇAS


ANA VALERIA FERREIRA DA SILVA
CONTROLADORA GERAL


RREO - Anexo 13 (Lei no. 11.079 de 30.12.2004, arts 22,25 e 28)

R\$ 1,00


IMPACTOS DAS CONTRATAÇÕES DE PPP	SALDO TOTAL EM 31 DE DEZEMBRO DO EXERCÍCIO ANTERIOR	REGISTROS EFETUADOS EM 2019		<2020>	<2021>	<2022>	<2023>	<2024>	<2025>	<2026>	<2027>	<2028>
		No bimestre	Até o bimestre									
TOTAL DE ATIVOS												
Ativos constituídos pela SPE												
TOTAL DE PASSIVOS												
Obrigações decorrentes de ativos constituídos pela SPE												
Provisões de PPP												
Outros passivos												
ATOS POTENCIAIS PASSIVOS												
Obrigações contratuais												
Riscos não Provisionados												
Garantias concedidas												
Outros Passivos Contingentes												
DESPESAS DE PPP	EXERCÍCIO ANTERIOR	EXERCÍCIO	EXERCÍCIO	<2020>	<2021>	<2022>	<2023>	<2024>	<2025>	<2026>	<2027>	<2028>
Do ente federado, exceto (A) - (I)												
Das estatais não-dependentes (A)												
TOTAL DAS DESPESAS												
PPP A CONTRATAR (II)												
RECEITA CORRENTE LÍQUIDA(RCL)(III)	0,00	42.427.164,50										
TOTAL DAS DESPESAS CONSIDERADAS PARA O LIMITE (IV=I+II)												
TOTAL DAS DESPESAS/RCL(%) (V=IV/III)	0,00	0,00										

Nota:

FONTE: SISTEMA: Aspec Informática - UNIDADE RESPONSÁVEL: Prefeitura Municipal de Nova Olinda - DATA DA EMISSÃO: 29/01/2020 - HORA DA EMISSÃO: 17:50:31


ITALO BRITO ALENCAR ALVES
PREFEITO


ACPP - ASSESORIA E CONTABILIDADE PÚBLICA
Assessoria Contábil


JOEL VICTOR BARBOSA CAVALCANTE
SECRETÁRIO DE FINANÇAS


ANA VALERIA FERREIRA DA SILVA
CONTROLADORA GERAL

RREO - ANEXO 9 (LRF, Art.53, parágrafo 1, inciso I)


R\$ 1,00

RECEITAS	PREVISÃO ATUALIZADA (a)	RECEITAS REALIZADAS (b)	SALDO NÃO REALIZADO (a-b)
RECEITAS DE OPERAÇÕES DE CRÉDITO(I) (I)	5.000,00	0,00	5.000,00
DESPESAS	DOTAÇÃO ATUALIZADA (d)	DESPESAS EMPENHADAS (e)	SALDO NÃO EXECUTADO (d-e)
DESPESAS DE CAPITAL	8.033.315,40	3.462.201,52	4.571.113,88
Investimentos	7.315.815,40	2.858.533,65	4.457.281,75
Inversões Financeiras	5.000,00	0,00	5.000,00
Amortização da Dívida	712.500,00	603.667,87	108.832,13
(-)Incentivos Fiscais a Contribuinte	0,00	0,00	0,00
(-)Incentivos Fiscais a Contribuinte por Instituições Financeiras	0,00	0,00	0,00
DESPESA DE CAPITAL LÍQUIDA (II)	8.033.315,40	3.462.201,52	4.571.113,88
RESULTADO PARA APURAÇÃO DA REGRA DE OURO (III)=(I-II)	-8.028.315,40	-3.462.201,52	-4.566.113,88

FONTE: SISTEMA: Aspec Informática - UNIDADE RESPONSÁVEL: Prefeitura Municipal de Nova Olinda - DATA DA EMISSÃO: 30/01/2020 - HORA DA EMISSÃO: 17:45:16

Notas:

I Operações de crédito descritas na CF, art 167, inciso III.


 ITALO BRITO ALENCAR ALVES
 PREFEITO


 ACPP - ASSESSORIA E CONTABILIDADE PÚBLICA
 ASSESSORIA CONTÁBIL

RELATÓRIO RESUMIDO DA EXECUÇÃO ORÇAMENTÁRIA
DEMONSTRATIVO DAS RECEITAS DE OPERAÇÕES DE CRÉDITO E DESPESAS DE CAPITAL
ORÇAMENTO FISCAL E DA SEGURIDADE SOCIAL
6º bimestre de 2019 (Novembro a Dezembro)

RREO - ANEXO 9 (LRF, Art.53, parágrafo 1, inciso I)



ANA VALERIA FERREIRA DA SILVA
CONTROLADORA GERAL



JOEL VICTOR BARBOSA CAVALCANTE
SECRETÁRIO DE FINANÇAS

R\$ 1,00

RREO - ANEXO 11 (LRF, Art. 53, parágrafo 1º inciso III)


R\$ 1,00


RECEITAS	PREVISÃO ATUALIZADA (a)	RECEITAS REALIZADAS (b)	SALDO (c)=(a-b)
RECEITAS DE ALIENAÇÃO DE ATIVOS (I)	20.000,00	0,00	20.000,00
Receita de Alienação de Bens Móveis	10.000,00	0,00	10.000,00
Receita de Alienação de Bens Imóveis	10.000,00	0,00	10.000,00
Receita de Alienação de Bens Intangíveis	0,00	0,00	0,00
Receita de Rendimentos de Aplicações Financeiras	0,00	0,00	0,00

DESPESAS	DOTAÇÃO ATUALIZADA (d)	DESPESAS EMPENHADAS (e)	DESPESAS LIQUIDADAS	DESPESAS PAGAS (f)	DESPESAS INSCRITAS EM RESTOS A PAGAR NÃO PROCESSADOS	PAGAMENTO DE RESTOS A PAGAR (g)	SALDO (h)=(d-e)
APLICAÇÃO DOS RECURSOS DA ALIENAÇÃO DE ATIVOS (II)	0,00	0,00	0,00	0,00	0,00	0,00	0,00
DESPESAS DE CAPITAL	0,00	0,00	0,00	0,00	0,00	0,00	0,00
Investimentos	0,00	0,00	0,00	0,00	0,00	0,00	0,00
Inversões Financeiras	0,00	0,00	0,00	0,00	0,00	0,00	0,00
Amortização de Dívidas	0,00	0,00	0,00	0,00	0,00	0,00	0,00
DESPESAS CORRENTES DO REGIME DE PREVIDÊNCIA	0,00	0,00	0,00	0,00	0,00	0,00	0,00
Regime Próprio dos Servidores Públicos	0,00	0,00	0,00	0,00	0,00	0,00	0,00

SALDO FINANCEIRO A APLICAR	EXERCÍCIO (2018) (i)	EXERCÍCIO (2019) (j) = (Ib) - (IIIf-IIIfg)	SALDO ATUAL (k)=(IIIi+IIIj)
VALOR (III)	0,00	0,00	0,00

FONTE: SISTEMA: Aspec Informática - UNIDADE RESPONSÁVEL: Prefeitura Municipal de Nova Olinda - DATA DA EMISSÃO: 30/01/2020 - HORA DA EMISSÃO: 17:47:16


 ITALO BRITO AZEVEDO ALVES


 ACPP - ASSESORIA E CONTABILIDADE PÚBLICA


RELATÓRIO RESUMIDO DA EXECUÇÃO ORÇAMENTÁRIA
DEMONSTRATIVO DA RECEITA DE ALIENAÇÃO DE ATIVOS E APLICAÇÃO DOS RECURSOS
ORÇAMENTO FISCAL E DA SEGURIDADE SOCIAL
6º bimestre de 2019 (Novembro a Dezembro)

RREO - ANEXO 11 (LRF, Art.53, parágrafo 1º inciso III)

R\$ 1,00

PREFEITO

Assessoria Contábil



JOEL VICTOR BARBOSA CAVALCANTE
SECRETÁRIO DE FINANÇAS



ANA VALERIA FERREIRA DA SILVA
CONTROLADORA GERAL

RREO - ANEXO 10 (LRF, Art 53, § 10. inciso II)

R\$ 1,00

PLANO PREVIDENCIÁRIO

EXERCÍCIO	RECEITAS PREVIDENCIÁRIAS (a)	DESPESAS PREVIDENCIÁRIAS (b)	RESULTADO PREVIDENCIÁRIO (c)=(a-b)	SALDO FINANCEIRO DO EXERCÍCIO (d)=(d' exercício anterior) + (c)
2018	0,00	0,00	0,00	0,00
2019	5.946.036,56	2.210.307,93	3.735.728,63	3.735.728,63
2020	0,00	0,00	0,00	3.735.728,63
2021	0,00	0,00	0,00	3.735.728,63
2022	0,00	0,00	0,00	3.735.728,63
2023	0,00	0,00	0,00	3.735.728,63
2024	0,00	0,00	0,00	3.735.728,63
2025	0,00	0,00	0,00	3.735.728,63
2026	0,00	0,00	0,00	3.735.728,63
2027	0,00	0,00	0,00	3.735.728,63
2028	0,00	0,00	0,00	3.735.728,63
2029	0,00	0,00	0,00	3.735.728,63
2030	0,00	0,00	0,00	3.735.728,63
2031	0,00	0,00	0,00	3.735.728,63
2032	0,00	0,00	0,00	3.735.728,63
2033	0,00	0,00	0,00	3.735.728,63
2034	0,00	0,00	0,00	3.735.728,63
2035	0,00	0,00	0,00	3.735.728,63
2036	0,00	0,00	0,00	3.735.728,63
2037	0,00	0,00	0,00	3.735.728,63
2038	0,00	0,00	0,00	3.735.728,63
2039	0,00	0,00	0,00	3.735.728,63
2040	0,00	0,00	0,00	3.735.728,63
2041	0,00	0,00	0,00	3.735.728,63
2042	0,00	0,00	0,00	3.735.728,63
2043	0,00	0,00	0,00	3.735.728,63
2044	0,00	0,00	0,00	3.735.728,63
2045	0,00	0,00	0,00	3.735.728,63
2046	0,00	0,00	0,00	3.735.728,63
2047	0,00	0,00	0,00	3.735.728,63
2048	0,00	0,00	0,00	3.735.728,63


RELATÓRIO RESUMIDO DA EXECUÇÃO ORÇAMENTÁRIA
ATUARIAL DO REGIME PRÓPRIO DE PREVIDÊNCIA SOCIAL DOS SERVIDORES PÚBLICOS
ORÇAMENTOS FISCAL E DA SEGURIDADE SOCIAL
6º bimestre de 2019 (Novembro a Dezembro)

2049	0,00	0,00	0,00	3.735.728,63
2050	0,00	0,00	0,00	3.735.728,63
2051	0,00	0,00	0,00	3.735.728,63
2052	0,00	0,00	0,00	3.735.728,63
2053	0,00	0,00	0,00	3.735.728,63
2054	0,00	0,00	0,00	3.735.728,63
2055	0,00	0,00	0,00	3.735.728,63
2056	0,00	0,00	0,00	3.735.728,63
2057	0,00	0,00	0,00	3.735.728,63
2058	0,00	0,00	0,00	3.735.728,63
2059	0,00	0,00	0,00	3.735.728,63
2060	0,00	0,00	0,00	3.735.728,63
2061	0,00	0,00	0,00	3.735.728,63
2062	0,00	0,00	0,00	3.735.728,63
2063	0,00	0,00	0,00	3.735.728,63
2064	0,00	0,00	0,00	3.735.728,63
2065	0,00	0,00	0,00	3.735.728,63
2066	0,00	0,00	0,00	3.735.728,63
2067	0,00	0,00	0,00	3.735.728,63
2068	0,00	0,00	0,00	3.735.728,63
2069	0,00	0,00	0,00	3.735.728,63
2070	0,00	0,00	0,00	3.735.728,63
2071	0,00	0,00	0,00	3.735.728,63
2072	0,00	0,00	0,00	3.735.728,63
2073	0,00	0,00	0,00	3.735.728,63
2074	0,00	0,00	0,00	3.735.728,63
2075	0,00	0,00	0,00	3.735.728,63
2076	0,00	0,00	0,00	3.735.728,63
2077	0,00	0,00	0,00	3.735.728,63
2078	0,00	0,00	0,00	3.735.728,63
2079	0,00	0,00	0,00	3.735.728,63
2080	0,00	0,00	0,00	3.735.728,63
2081	0,00	0,00	0,00	3.735.728,63
2082	0,00	0,00	0,00	3.735.728,63
2083	0,00	0,00	0,00	3.735.728,63
2084	0,00	0,00	0,00	3.735.728,63
2085	0,00	0,00	0,00	3.735.728,63
2086	0,00	0,00	0,00	3.735.728,63
2087	0,00	0,00	0,00	3.735.728,63
2088	0,00	0,00	0,00	3.735.728,63



RELATÓRIO RESUMIDO DA EXECUÇÃO ORÇAMENTÁRIA
DEMONSTRATIVO DA PROJEÇÃO ATUARIAL DO REGIME PRÓPRIO DE PREVIDÊNCIA SOCIAL DOS SERVIDORES PÚBLICOS
ORÇAMENTOS FISCAL E DA SEGURIDADE SOCIAL
6º bimestre de 2019 (Novembro a Dezembro)

2089	0,00	0,00	0,00	0,00	3.735.728,63
2090	0,00	0,00	0,00	0,00	3.735.728,63
2091	0,00	0,00	0,00	0,00	3.735.728,63
2092	0,00	0,00	0,00	0,00	3.735.728,63



RELATÓRIO RESUMIDO DA EXECUÇÃO ORÇAMENTÁRIA
 ATUARIAL DO REGIME PRÓPRIO DE PREVIDÊNCIA SOCIAL DOS SERVIDORES PÚBLICOS
 ORÇAMENTOS FISCAL E DA SEGURIDADE SOCIAL
 6º bimestre de 2019 (Novembro a Dezembro)

RREO - ANEXO 10 (LRF, Art 53, § 10, inciso II)

R\$ 1,00


PLANO FINANCEIRO

EXERCÍCIO	RECEITAS PREVIDENCIÁRIAS (a)	DESPESAS PREVIDENCIÁRIAS (b)	RESULTADO PREVIDENCIÁRIO (c)=(a-b)	SALDO FINANCEIRO DO EXERCÍCIO (d)=(d exercício anterior) + (c)
2018	0,00	0,00	0,00	0,00
2019	0,00	0,00	0,00	0,00
2020	0,00	0,00	0,00	0,00
2021	0,00	0,00	0,00	0,00
2022	0,00	0,00	0,00	0,00
2023	0,00	0,00	0,00	0,00
2024	0,00	0,00	0,00	0,00
2025	0,00	0,00	0,00	0,00
2026	0,00	0,00	0,00	0,00
2027	0,00	0,00	0,00	0,00
2028	0,00	0,00	0,00	0,00
2029	0,00	0,00	0,00	0,00
2030	0,00	0,00	0,00	0,00
2031	0,00	0,00	0,00	0,00
2032	0,00	0,00	0,00	0,00
2033	0,00	0,00	0,00	0,00
2034	0,00	0,00	0,00	0,00
2035	0,00	0,00	0,00	0,00
2036	0,00	0,00	0,00	0,00
2037	0,00	0,00	0,00	0,00
2038	0,00	0,00	0,00	0,00
2039	0,00	0,00	0,00	0,00
2040	0,00	0,00	0,00	0,00
2041	0,00	0,00	0,00	0,00
2042	0,00	0,00	0,00	0,00
2043	0,00	0,00	0,00	0,00
2044	0,00	0,00	0,00	0,00
2045	0,00	0,00	0,00	0,00
2046	0,00	0,00	0,00	0,00
2047	0,00	0,00	0,00	0,00
2048	0,00	0,00	0,00	0,00

DEMONSTRATIVO DA PROJEÇÃO ATUARIAL DO REGIME PRÓPRIO DE PREVIDÊNCIA SOCIAL DOS SERVIDORES PÚBLICOS
ORÇAMENTOS FISCAL E DA SEGURIDADE SOCIAL
6º bimestre de 2019 (Novembro a Dezembro)


RELATÓRIO RESUMIDO DA EXECUÇÃO ORÇAMENTÁRIA

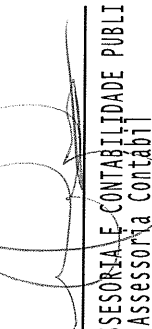
2049	0,00	0,00	0,00	0,00
2050	0,00	0,00	0,00	0,00
2051	0,00	0,00	0,00	0,00
2052	0,00	0,00	0,00	0,00
2053	0,00	0,00	0,00	0,00
2054	0,00	0,00	0,00	0,00
2055	0,00	0,00	0,00	0,00
2056	0,00	0,00	0,00	0,00
2057	0,00	0,00	0,00	0,00
2058	0,00	0,00	0,00	0,00
2059	0,00	0,00	0,00	0,00
2060	0,00	0,00	0,00	0,00
2061	0,00	0,00	0,00	0,00
2062	0,00	0,00	0,00	0,00
2063	0,00	0,00	0,00	0,00
2064	0,00	0,00	0,00	0,00
2065	0,00	0,00	0,00	0,00
2066	0,00	0,00	0,00	0,00
2067	0,00	0,00	0,00	0,00
2068	0,00	0,00	0,00	0,00
2069	0,00	0,00	0,00	0,00
2070	0,00	0,00	0,00	0,00
2071	0,00	0,00	0,00	0,00
2072	0,00	0,00	0,00	0,00
2073	0,00	0,00	0,00	0,00
2074	0,00	0,00	0,00	0,00
2075	0,00	0,00	0,00	0,00
2076	0,00	0,00	0,00	0,00
2077	0,00	0,00	0,00	0,00
2078	0,00	0,00	0,00	0,00
2079	0,00	0,00	0,00	0,00
2080	0,00	0,00	0,00	0,00
2081	0,00	0,00	0,00	0,00
2082	0,00	0,00	0,00	0,00
2083	0,00	0,00	0,00	0,00
2084	0,00	0,00	0,00	0,00
2085	0,00	0,00	0,00	0,00
2086	0,00	0,00	0,00	0,00
2087	0,00	0,00	0,00	0,00
2088	0,00	0,00	0,00	0,00




2089	0,00	0,00	0,00	0,00
2090	0,00	0,00	0,00	0,00
2091	0,00	0,00	0,00	0,00
2092	0,00	0,00	0,00	0,00

FONTE: SISTEMA: Aspec Informática - UNIDADE RESPONSÁVEL: Prefeitura Municipal de Nova Olinda - DATA DA EMISSÃO:30/01/2020 - HORA DA EMISSÃO:18:02:26


ITALO BRITO ALENCAR ALVES
PREFEITO


ACPP - ASSESSORIA E CONTABILIDADE PÚBLICA
ASSESSORIA CONTÁBIL


JOEL VICTOR BARBOSA CAVALCANTE
SECRETÁRIO DE FINANÇAS


ANA VALERIA FERREIRA DA SILVA
CONTROLADORA GERAL

LRF, ART 48, ANEXO XIV

R\$ 1,00

BALANÇO ORÇAMENTÁRIO		Até o Bimestre
RECEITAS		
Previsão Inicial da Receita		57.222.000,00
Previsão Atualizada da Receita		57.222.000,00
Receitas Realizadas		46.804.773,20
Deficit Orçamentário		0,00
Saldos de Exercícios Anteriores (Utilizados para créditos Adicionais)		0,00
DESPESAS		
Dotação inicial		57.222.000,00
Créditos Adicionais		0,00
Dotação Atualizada		57.222.000,00
Despesas Empenhadas		41.803.717,25
Despesas Liquidadas		40.607.884,60
Despesas Pagas		39.219.826,76
Superavit Orçamentário		6.196.888,60
DESPESAS POR FUNÇÃO/SUBFUNÇÃO		
Despesas Empenhadas		41.803.717,25
Despesas Liquidadas		40.607.884,60
RECEITA CORRENTE LÍQUIDA - RCL		
Receita Corrente Líquida		42.427.164,50
RECEITAS E DESPESAS DOS REGIMES DE PREVIDÊNCIA		
Regime Próprio de Previdência dos Servidores Públicos-Plano Previdenciário		
Receitas Previdenciárias Realizadas (I)		4.169.593,51
Despesas Previdenciárias Liquidadas (II)		1.714.781,56
Resultado Previdenciárias (III) = (I - II)		2.454.811,95
Regime Próprio de Previdência dos Servidores Públicos-Plano Financeiro		
Receitas Previdenciárias Realizadas (IV)		20.964,12
Despesas Previdenciárias Liquidadas (V)		0,00
Resultado Previdenciário (VI) = (IV - V)		20.964,12


RELATÓRIO RESUMIDO DA EXECUÇÃO ORÇAMENTÁRIA
 DEMONSTRATIVO SIMPLIFICADO DO REL. RESUMIDO DA EXECUÇÃO ORÇAMENTÁRIA
 ORÇAMENTOS FISCAL E DA SEGURIDADE SOCIAL
 6º bimestre de 2019 (Novembro a Dezembro)

RESULTADOS NOMINAL E PRIMÁRIO	Meta fixada no	Resultado apurado	% em relação
	AMF da LDO (a)	até o bimestre (b)	à meta (b/a)
Resultado Nominal	0,00	2.303.546,07	0,00 %
Resultado Primário	0,00	2.299.265,97	0,00 %

RESTOS A PAGAR POR PODER E MINISTÉRIO PÚBLICO	Inscrição	Cancelamento Até o Bimestre	Pagamento Até o Bimestre	Saldo a Pagar
RESTOS A PAGAR PROCESSADOS				
Poder Executivo	3.187.214,91	0,00	3.037.772,48	149.442,43
Poder Legislativo	3.186.826,96	0,00	3.037.772,48	149.054,48
Poder Judiciário	387,95	0,00	0,00	387,95
Ministério Público	0,00	0,00	0,00	0,00
RESTOS A PAGAR NÃO PROCESSADOS				
Poder Executivo	1.485.599,14	625.906,02	859.693,12	0,00
Poder Legislativo	1.485.599,14	625.906,02	859.693,12	0,00
Poder Judiciário	0,00	0,00	0,00	0,00
Ministério Público	0,00	0,00	0,00	0,00
TOTAL	4.672.814,05	625.906,02	3.897.465,60	149.442,43

DESPESAS COM AÇÕES TÍPICAS DE MANUTENÇÃO E DESENVOLVIMENTO DO ENSINO

DESPESAS COM AÇÕES TÍPICAS DE MANUTENÇÃO E DESENVOLVIMENTO DO ENSINO	Valor Apurado Até o Bimestre	Limites Constitucionais Anuais	
		% Mínimo a Aplicar no Exercício	% Aplicado Até o Bimestre
Mínimo Anual de <5%> das receitas de impostos na manutenção e Desenvolvimento do Ensino	7.637.065,79	25%	30,24
Mínimo Anual de 60% do FUNDEB na Remuneração do Magistério com Ensino Fundamental e Médio	0,00	60%	0,00
Mínimo Anual de 60% do FUNDEB na Remuneração do Magistério com Educ. Infantil e Ensino Fundamental	8.523.914,97	60%	77,12
Complementação da União ao FUNDEB	0,00	0	0,00



RELATÓRIO RESUMIDO DA EXECUÇÃO ORÇAMENTÁRIA
 DEMONSTRATIVO SIMPLIFICADO DO REL. RESUMIDO DA EXECUÇÃO ORÇAMENTÁRIA
 ORÇAMENTOS FISCAL E DA SEGURIDADE SOCIAL
 6º bimestre de 2019 (Novembro a Dezembro)

RECEITAS DE OPERAÇÕES DE CRÉDITO E DESPESAS DE CAPITAL	Valor Apurado Até	Saldo
	o Bimestre	a Realizar
Receitas de operações de Crédito	0,00	5.000,00
Despesa de Capital Líquida	3.462.201,52	4.571.113,88

PROJEÇÃO ATUARIAL DOS REGIMES DE PREVIDÊNCIA	EXERCÍCIO	100.	200.	350.
		EXERCÍCIO	EXERCÍCIO	EXERCÍCIO
Plano Previdenciário				
Receitas Previdenciárias (I)	0,00	0,00	0,00	0,00
Despesas Previdenciárias (II)	0,00	0,00	0,00	0,00
Resultado Previdenciário (I - II)	0,00	0,00	0,00	0,00
Plano Financeiro				
Receitas Previdenciárias (IV)				
Despesas Previdenciárias (V)				
Resultado Previdenciário (IV - V)				

RECEITAS DA ALIENAÇÃO DE ATIVOS E APLICAÇÃO DOS RECURSOS	Valor Apurado Até	Saldo
	o Bimestre	a Realizar
Receita de Capital Resultante da Alienação de Ativos	0,00	20.000,00
Aplicação dos Recursos da Alienação de Ativos		

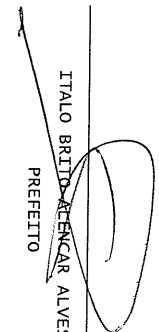
DESPESAS COM AÇÕES E SERVIÇOS PÚBLICOS DE SAÚDE


Despesas com Ações e Serviço Público de Saúde executadas com recursos de impostos	Valor Apurado	Límites Constitucionais Anuais
	Até o Bimestre	% Mínimo a Aplicar no Exercício
	6.131.253,28	15,00 %
		% Aplicado Até o Bimestre
		25,57 %

DESPESAS DE CARÁTER CONTINUADO DERIVADAS DE PPP | Valor Apurado no
| Exercício Corrente

Total das Despesas / RCL (%) | %

FONTE: SISTEMA: Aspec Informática - UNIDADE RESPONSÁVEL: Prefeitura Municipal de Nova Olinda - DATA DA EMISSÃO: 29/01/2020 - HORA DA EMISSÃO: 18:32:51


ITALO BRITO
PREFEITO


ACPP - ASSESORIA E CONTABILIDADE PÚBLICA
Assessoria Contábil


JOEL VICTOR BARBOSA CAVALCANTE
SECRETÁRIO DE FINANÇAS


ANA VALÉRIA FERREIRA DA SILVA
CONTROLADORA GERAL