

CERTIDÃO DE PUBLICAÇÃO

Período: 2º Semestre de 2020 (Jul./Dez.)
Relatório: GESTÃO FISCAL
Data da Publicação: 31 de Janeiro de 2020
Local: Prefeitura Municipal

Para os devidos fins de prova junto ao Tribunal de Contas do Estado do Ceará – TCE, **CERTIFICAMOS**, que o **Relatório de Gestão Fiscal – RGF**, relativo ao 2º semestre do ano de 2019, foi publicado no endereço eletrônico www.novaolinda.ce.gov.br e através de afixação em **FANELÓGRAFO** na sede desta prefeitura em **31/01/2020**, cumprindo assim as determinações da Lei Complementar 101/2000 (Lei de Responsabilidade Fiscal), nos termos da Constituição Estadual e da decisão do **STJ**, proferida no recurso especial nº 105.232 (96/0056484-5/CEARÁ).

Prefeitura Municipal de Nova Olinda, em 31 de janeiro de 2020.

ÍTALO BRITO ALENCAR ALVES
Prefeito Municipal.

Os dados se encontram no endereço eletrônico www.novaolinda.ce.gov.br na forma do art. 48 da Lei Complementar 101/00.

RGF-ANEXO 1 (LRF,art.55,inciso I,alínea 'a')

R\$ 1,00


DESPESA COM PESSOAL	DESPESAS EXECUTADAS	
	(Últimos 12 Meses)	
	Liquidadas (a)	Inscritas em restos a pagar não processados (b)
DESPESA BRUTA COM PESSOAL (I)	24.066.953,42	758,86
Pessoal Ativo	22.320.594,86	758,86
Vencimentos, Vantagens e Outras Despesas Variáveis	18.792.524,23	758,86
Obrigações Patronais	3.528.070,63	0,00
Benefícios Previdenciários	0,00	0,00
Pessoal Inativo e Pensionistas	1.746.358,56	0,00
Aposentadorias, Reserva e Reformas	1.589.466,03	0,00
Pensões	156.892,53	0,00
Outros Benefícios Previdenciários	0,00	0,00
Outras despesas de pessoal decorrentes de contratos de terceirização (Par. 1º do art.18 da LRF)	0,00	0,00
DESPESAS NÃO COMPUTADAS (II) (Par. 1º do art.19 da LRF)	1.837.473,98	758,86
Indenizações por Demissão e Incentivos à Demissão Voluntária	0,00	0,00
Decorrentes de Decisão Judicial de Período Anterior ao da Apuração	122.692,42	758,86
Despesas de Exercícios Anteriores de Período Anterior ao da Apuração	0,00	0,00
Inativos e Pensionistas com Recursos Vinculados	1.714.781,56	0,00
DESP. LÍQ. COM PESSOAL (III)=(I-II)	22.229.479,44	0,00
APURAÇÃO DO CUMPRIMENTO DO LIMITE LEGAL	VALOR	% SOBRE RCL AJUSTADA
RECEITA CORRENTE LÍQUIDA - RCL(IV)	42.427.164,50	-
(-) Transferência obrigatória da união relativas às emendas individuais (V) (§13, art. 166 da CF)	500.000,00	1,18 %
= RECEITA CORRENTE LÍQUIDA AJUSTADA - (VI)	41.927.164,50	98,82 %
DESPESA TOTAL COM PESSOAL - DTP (VII) = (IIIa + IIIb)	22.229.479,44	53,02 %
LIMITE MÁXIMO (VIII)(incisos I,II e III do art. 20 da LRF)	22.640.668,83	54,00 %

LIMITE PRUDENCIAL (IX) = (0,95 x VIII) (parágrafo único do art. 22 da LRF)	21.508.635,39	51,30 %
LIMITE DE ALERTA (X) = (0,90 x VIII) (inciso II do Par. 1º do art. 59 da LRF)	20.376.601,95	48,60 %

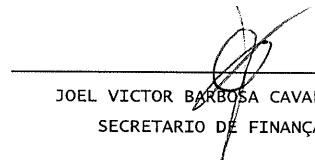
FONTE: SISTEMA: Aspec Informática - UNIDADE RESPONSÁVEL: Prefeitura Municipal de Nova Olinda - DATA DA EMISSÃO: 29/01/2020 - HORA DA EMISSÃO: 18:38:36

Nota: Durante o exercício, somente as despesas liquidadas são consideradas executadas. No encerramento do exercício, as despesas não liquidadas inscritas em restos a pagar não processados são também consideradas executadas. Dessa forma, para maior transparência, as despesas executadas estão segregadas em:

- Despesas liquidadas, consideradas aquelas em que houve a entrega do material ou serviço, nos termos do art. 63 da Lei 4.320/64
- Despesas empenhadas mas não liquidadas, inscritas em Restos a Pagar não processados, consideradas liquidadas no encerramento do exercício, por força inciso II do art. 35 da Lei 4.320/64


ITALO BRITO ALENCAR ALVES
PREFEITO


ACPP - ASSESORIA E CONTABILIDADE PÚBLICA
Assessoria Contábil


JOEL VICTOR BARBOSA CAVALCANTE
SECRETÁRIO DE FINANÇAS


ANA VALERIA FERREIRA DA SILVA
CONTROLADORA GERAL

RGF - ANEXO 2 (LRF, Art. 55, inciso I, alínea 'b')

R\$ 1,00

	SALDO DO EXERCÍCIO 2018	SALDO DO EXERCÍCIO 2019	
		Até o 1º Semestre	Até o 2º Semestre
DÍVIDA CONSOLIDADA			
DÍVIDA CONSOLIDADA - DC (I)	9.253.550,48	8.960.525,19	10.644.081,79
Dívida Mobiliária	0,00	0,00	0,00
Dívida Contratual	9.253.550,48	8.960.525,19	10.644.081,79
Empréstimos	0,00	0,00	0,00
Internos	0,00	0,00	0,00
Externos	0,00	0,00	0,00
Reestruturação da Dívida de Estados e Municípios	0,00	0,00	0,00
Financiamento	0,00	0,00	0,00
Internos	0,00	0,00	0,00
Externos	0,00	0,00	0,00
Parcelamento e Renegociação de Dívidas	9.253.550,48	8.960.525,19	10.644.081,79
De Tributos	0,00	0,00	0,00
De Contribuições Previdenciárias	8.618.481,56	8.348.638,35	10.068.673,70
De Demais Contribuições Sociais	0,00	611.886,84	575.408,09
Do FGTS	609.432,25	0,00	0,00
Com Instituição Não Financeira	25.636,67	0,00	0,00
Demais dívidas contratuais	0,00	0,00	0,00
Precatórios posteriores a 05/05/2000 (inclusive) - Vencidos e não pagos	0,00	0,00	0,00
Outras dívidas	0,00	0,00	0,00
DEDUÇÕES (II)	18.809.703,18	26.199.644,39	24.308.492,75
Disponibilidade de caixa	18.809.703,18	26.199.644,39	24.308.492,75
Disponibilidade de caixa bruta	21.996.530,14	26.413.150,24	25.845.993,02
(-) Restos a pagar processados	3.186.826,96	213.505,85	1.537.500,27
Demais haveres financeiros	0,00	0,00	0,00
DÍVIDA CONSOLIDADA LÍQUIDA (DCL)(III) = (I - II)	-9.556.152,70	-17.239.119,20	-13.664.410,96
Receita corrente líquida - RCL	38.871.969,36	19.814.335,95	42.427.164,50
% da DC sobre a RCL (I/RCL)	23,81%	45,22%	25,09%

% da DCL sobre a RCL (III/RCL)		-24,58%	-87,00%	-32,21%
Limite definido por resolução do Senado Federal (%)		120,00	23.777.203,14	50.912.597,40
Limite de alerta (inciso III do parag.1º do art.59 da LRF) (%)		108,00	21.399.482,83	45.821.337,66

OUTROS VALORES NÃO INTEGRANTES DA DÍVIDA CONSOLIDADA


Precatórios anteriores a 05/05/2000		0,00	0,00	0,00
Precatórios posteriores a 05/05/2000 (Não incluídos na DC		0,00	1.056,00	55.024,80
Passivo atuarial		0,00	263.840.095,27	263.840.095,27
Insuficiência financeira		0,00	0,00	0,00
Depósitos e Consignações sem Contrapartida		0,00	27.807,60	44.282,87
Restos a pagar não processados		0,00	987.062,40	1.195.832,65
Antecipações de receita orçamentária - ARO		0,00	0,00	0,00
DÍVIDA CONTRATUAL DE PPP		0,00	0,00	0,00
APROPRIAÇÃO DE DEPÓSITOS JUDICIAIS - LC 151/2015		0,00	0,00	0,00

FONTE: SISTEMA: Aspec Informática - UNIDADE RESPONSÁVEL: Prefeitura Municipal de Nova Olinda - DATA DA EMISSÃO: 30/01/2020 - HORA DA EMISSÃO: 08:41:59


NOTA: 1-Se o saldo apurado for negativo, ou seja, se o total da Disponibilidade de Caixa Bruta for menor que Restos a Pagar Processados, esse saldo negativo não deverá ser informado nessa linha, mas sim na linha da 'Insuficiência Financeira', no quadro 'Outros Valores não integrantes da Dívida Consolidada'. Assim, quando o cálculo de Disponibilidade de Caixa for negativo, o valor dessa linha deverá ser (0) zero.

2-Refere-se aos precatórios posteriores a 05/05/2000 que, em cumprimento ao disposto no artigo 100 da Constituição Federal, ainda não foram incluídos no orçamento ou constam no orçamento e ainda não foram pagos. Ao final do exercício em que esses precatórios foram incluídos ou que deveriam ter sido incluídos, os valores deverão compor a linha 'Precatórios Posteriores a 05/05/2000 (inclusive) - Vencidos e não pagos'

NOTA: Os valores da Câmara não estão contemplados neste relatório.



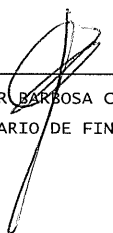
RELATÓRIO DE GESTÃO FISCAL
DEMONSTRATIVO DA DÍVIDA CONSOLIDADA LÍQUIDA
ORÇAMENTO FISCAL E DA SEGURIDADE SOCIAL
2º semestre de 2019 (até dezembro)



ITALO BRITO ALENCAR ALVES
PREFEITO



ACPP - ASSESORIA E CONTABILIDADE PÚBLICA
Assessoria Contábil



JOEL VICTOR BARBOSA CAVALCANTE
SECRETÁRIO DE FINANÇAS



ANA VALERIA FERREIRA DA SILVA
CONTROLADORA GERAL

GARANTIAS CONCEDIDAS	SALDO DO EXERCÍCIO ANTERIOR	SALDOS DO EXERCÍCIO ATUAL	
		Até o 1o. Semestre	Até o 2o. Semestre
AOS ESTADOS (I)	0,00	0,00	0,00
Em Operações de Crédito Externas	0,00	0,00	0,00
Em Operações de Crédito Internas	0,00	0,00	0,00
AOS MUNICÍPIOS (II)	0,00	0,00	0,00
Em Operações de Crédito Externas	0,00	0,00	0,00
Em Operações de Crédito Internas	0,00	0,00	0,00
ÀS ENTIDADES CONTROLADAS (III)	0,00	0,00	0,00
Em Operações de Crédito Externas	0,00	0,00	0,00
Em Operações de Crédito Internas	0,00	0,00	0,00
POR MEIO DE FUNDOS E PROGRAMAS (IV)	0,00	0,00	0,00
TOTAL DAS GARANTIAS CONCEDIDAS (V) = (I + II + III + IV)	0,00	0,00	0,00
RECEITA CORRENTE LÍQUIDA - RCL (VI)	0,00	19.814.335,95	42.427.164,50
% DO TOTAL DAS GARANTIAS SOBRE A RCL	0,00%	0,00%	0,00%
LIMITE DEFINIDO POR RESOLUÇÃO DO SENADO FEDERAL - <22%> de RCL	0,00	4.359.153,91	9.333.976,19
LIMITE DE ALERTA (Inciso III do parag. 1º do art.59 da LRF)(90%) de <22%> RCL	0,00	3.923.238,52	8.400.578,57
CONTRAGARANTIAS RECEBIDAS	SALDO DO EXERCÍCIO ANTERIOR	SALDOS DO EXERCÍCIO ATUAL	
		Até o 1o. Semestre	Até o 2o. Semestre
DOS ESTADOS (VII)	0,00	0,00	0,00
Em Garantias às Operações de Crédito Externas	0,00	0,00	0,00
Em Garantias às Operações de Crédito Internas	0,00	0,00	0,00
DOS MUNICÍPIOS (VIII)	0,00	0,00	0,00
Em Garantias às Operações de Crédito Externas	0,00	0,00	0,00
Em Garantias às Operações de Crédito Internas	0,00	0,00	0,00
DAS ENTIDADES CONTROLADAS (IX)	0,00	0,00	0,00
Em Garantias às Operações de Crédito Externas	0,00	0,00	0,00
Em Garantias às Operações de Crédito Internas	0,00	0,00	0,00

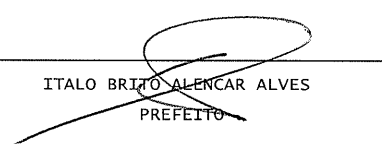
RGF - ANEXO 3 (LRF,art.55,inciso I,alínea 'c' e art. 40 § 1o.)


R\$ 1,00


EM GARANTIAS POR MEIO DE FUNDOS E PROGRAMAS (X)		0,00		0,00		0,00
TOTAL DAS CONTRAGARANTIAS RECEBIDAS (XI) = (VII + VIII + IX + X)		0,00		0,00		0,00


MEDIDAS CORRETIVAS

FONTE: SISTEMA: Aspec Informática - UNIDADE RESPONSÁVEL: Prefeitura Municipal de Nova Olinda - DATA DA EMISSÃO: 30/01/2020 - HORA DA EMISSÃO: 09:01:48


ITALO BRITO ALENCAR ALVES
PREFEITO


ACPP - ASSESORIA E CONTABILIDADE PÚBLICA
Assessoria Contábil


JOEL VICTOR BARBOSA CAVALCANTE
SECRETARIO DE FINANÇAS


ANA VALERIA FERREIRA DA SILVA
CONTROLADORA GERAL

RGF-Anexo 4 (LRF, art.55, inciso I, alínea 'd' e inciso III, alínea 'c')

R\$ 1,00

OPERAÇÕES DE CRÉDITO	VALOR REALIZADO	
	NO SEMESTRE	ATÉ O SEMESTRE
	DE REFERÊNCIA	DE REFERÊNCIA (a)
Mobiliária	0,00	0,00
Interna	0,00	0,00
Externa	0,00	0,00
Contratual	0,00	0,00
Interna	0,00	0,00
Empréstimos	0,00	0,00
Aquisição financiada de bens e arrendamento mercantil financeiro	0,00	0,00
Antecipação de receita pela venda a termo de bens e serviços	0,00	0,00
Assunção, reconhecimento e confissão de dívidas (LRF, art 29, parágrafo 1	0,00	0,00
Operações de crédito não sujeitas ao limite para fins de contratação (I)	0,00	0,00
Externa	0,00	0,00
Empréstimos	0,00	0,00
Aquisição financiada de bens e arrendamento mercantil financeiro	0,00	0,00
Antecipação de receita pela venda a termo de bens e serviços	0,00	0,00
Assunção, reconhecimento e confissão de dívidas (LRF, art 29, parágrafo 1	0,00	0,00
Operações de crédito não sujeitas ao limite para fins de contratação (II)	0,00	0,00
TOTAL (III)	0,00	0,00

APURAÇÃO DO CUMPRIMENTO DOS LIMITES	VALOR	% SOBRE A RCL
Receita corrente líquida - RCL (IV)	42.427.164,50	100,00 %
Operações vedadas (V)	0,00	0,00 %
Total considerado para fins da apuração do cumprimento do limite (VI)=(IIIa+v-Ia-IIa)	0,00	0,00 %
Limite geral definido por resolução do Senado Federal para as operações de crédito internas e externa	6.788.346,32	16,00 %
Limite de alerta (inciso III do parag.1º do art.59 da LRF) - (%)	6.109.511,69	14,40 %



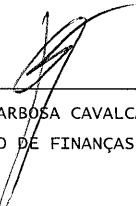

Operações de crédito por antecipação de receita orçamentária | 0,00 | 0,00 %

Limite definido por resolução do Senado Federal para as operações de crédito por antecipação de recei | 2.969.901,52 | 7,00 %

OUTRAS OPERAÇÕES QUE INTEGRAM DÍVIDA CONSOLIDADA	VALOR REALIZADO	
	NO SEMESTRE	ATÉ O SEMESTRE
	DE REFERÊNCIA	DE REFERÊNCIA (a)
Parcelamento de dívidas	0,00	0,00
Tributos	0,00	0,00
Contribuições previdenciárias	0,00	0,00
FGTS	0,00	0,00
Operações de reestruturação e recomposição do principal de dívidas	0,00	0,00

FONTE: SISTEMA: Aspec Informática - UNIDADE RESPONSÁVEL: Prefeitura Municipal de Nova Olinda - DATA DA EMISSÃO: 30/01/2020 - HORA DA EMISSÃO: 09:07:10

Nota :


 ITALO BRITO ALENCAR ALVES PREFEITO	 ACPP - ASSESORIA E CONTABILIDADE PÚBLICA Assessoria Contábil
 JOEL VICTOR BARBOSA CAVALCANTE SECRETARIO DE FINANÇAS	 ANA VALERIA FERREIRA DA SILVA CONTROLADORA GERAL

Anexo 6 - LRF , Art. 48,


R\$ 1,00

RECEITA CORRENTE LÍQUIDA	VALOR ATÉ O QUADRIMESTRE/SEMESTRE	
Receita Corrente Líquida	19.814.335,95	
Receita Corrente Líquida Ajustada	41.927.164,50	
DESPESA COM PESSOAL		
	VALOR	% SOBRE RCL AJUSTADA
Despesa Total com Pessoal - DTP	22.229.479,44	53,02%
Limite Máximo (incisos I, II e III, art. 20 da LRF) - <%>	22.640.668,83	54,00%
Limite Prudencial (parágrafo único, art. 22 da LRF) - <%>	21.508.635,39	51,30%
Limite de Alerta (inciso II do par.1º do art.59 da LRF) - <%>	20.376.601,95	48,60%
DÍVIDA CONSOLIDADA		
	VALOR	% SOBRE A RCL
Dívida Consolidada Líquida	-13.664.410,96	-32,21%
Limite Definido por Resolução do Senado Federal	50.912.597,40	120,00%
GARANTIA DE VALORES		
	VALOR	% SOBRE A RCL
Total das Garantias Concedidas	0,00	0,00%
Limite Definido por Resolução do Senado Federal	9.333.976,19	22,00%
OPERAÇÕES DE CRÉDITO		
	VALOR	% SOBRE A RCL
Operações de Crédito Externas e Internas	0,00	0,00%
Limite definido pelo Senado Federal para Operações de Crédito Externas e Internas	6.788.346,32	16,00%
Operações de Crédito por Antecipação da Receita	0,00	0,00%
Limite definido pelo Senado Federal para Operações de Crédito por Antecipação da Receita	2.969.901,52	7,00%
RESTOS A PAGAR		
	RESTOS A PAGAR	DISPONIBILIDADE DE CAIXA LÍQUIDA (APÓS A INSCRIÇÃO EM RESTOS A PAGAR NÃO LIQUIDADOS DO EXERCÍCIO)
	EMPENHADOS E NÃO LIQUIDADOS DO EXERCÍCIO	RESTOS A PAGAR NÃO PROCESSADOS DO EXERCÍCIO)
Valor total	1.195.832,65	-2.732.694,61


FONTE: SISTEMA: Aspec Informática - UNIDADE RESPONSÁVEL: Prefeitura Municipal de Nova Olinda - DATA DA EMISSÃO: 30/01/2020 - HORA DA EMISSÃO: 09:57:53




ITALO BRITO ALENCAR ALVES
PREFEITO



ACPP - ASSESORIA E CONTABILIDADE PÚBLICA
Assessoria Contábil



JOEL VICTOR BARBOSA CAVALCANTE
SECRETÁRIO DE FINANÇAS



ANA VALERIA FERREIRA DA SILVA
CONTROLADORA GERAL

Anexo 5 (LRF, Art. 55, inciso III, alínea 'a')


R\$ 1,00

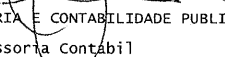
IDENTIFICAÇÃO DOS RECURSOS	OBRIGAÇÕES FINANCEIRAS					DISPONIBILIDADE DE CAIXA LÍQUIDA			DISPONIBILIDADE DE CAIXA				
	DE CAIXA BRUTA	RESTOS A PAGAR LIQUIDADOS E NÃO PAGOS		RESTOS A PAGAR EMPENHADOS E NÃO LIQUIDADOS		FINANCEIRAS	INSUFICIÊNCIA VERIFICADA NO CONSÓRCIO PÚBLICO	(ANTES DA INSCRIÇÃO DE RESTOS A PAGAR NÃO PROCESSADOS DO EXERCÍCIO) (1)	EMPENHOS NÃO CANCELADOS (NÃO INSCRITOS)	EMPENHOS E CANCELADOS	LÍQUIDA (APÓS A INSCRIÇÃO EM RESTOS A PAGAR NÃO LIQUIDADOS)		
		DE EXERCÍCIOS ANTERIORES	DO EXERCÍCIO ATUAL	DE EXERCÍCIOS ANTERIORES	DO EXERCÍCIO ATUAL							INSUFICIÊNCIA FINANCEIRA	DO EXERCÍCIO
		(A)	(B)	(C)	(D)							(E)	(F)
(A)-(B+C+D+E)-F													
TOTAL DOS RECURSOS NÃO VINCULADOS(I)	720.246,48	55.105,46	511.273,86	0,00	0,00	0,00	153.867,16	210.074,63	0,00	-56.207,47			
Recursos Ordinários	709.913,29	55.105,46	511.273,86	0,00	0,00	0,00	143.533,97	210.074,63	0,00	-66.540,66			
Outros Recursos não Vinculados	10.333,19	0,00	0,00	0,00	0,00	0,00	10.333,19	0,00	0,00	10.333,19			
TOTAL DOS RECURSOS VINCULADOS(II)	25.120.847,64	93.949,02	876.533,62	0,00	0,00	0,00	24.150.365,00	985.758,02	0,00	23.164.606,98			
Rec. de Imp. e de Transf. de Imp. - Educ.	126.364,51	10.110,20	140.505,72	0,00	0,00	0,00	-24.251,41	16.620,00	0,00	-40.871,41			
Transferências do FUNDEB	384.545,06	0,01	312.528,71	0,00	0,00	0,00	72.016,34	11.394,26	0,00	60.622,08			
Outros Recursos Vinculados à Educação	599.050,62	1,00	40.924,17	0,00	0,00	0,00	558.125,45	0,00	0,00	558.125,45			
Rec. de Imp. e de Transf. de Imp. - Saúde	71.612,26	44.013,73	212.733,09	0,00	0,00	0,00	-185.134,56	20.489,96	0,00	-205.624,52			
Outros Recursos Vinculados à Saúde	1.032.112,46	39.564,08	118.698,44	0,00	0,00	0,00	873.849,94	242.032,80	0,00	631.817,14			
Recursos Vinculados à Assistência Social	406.587,68	260,00	34.474,85	0,00	0,00	0,00	371.852,83	0,00	0,00	371.852,83			
Recursos Vincul. ao RPPS - Plano Previd.	21.390.250,53	0,00	7.116,00	0,00	0,00	0,00	21.383.134,53	13.350,00	0,00	21.369.784,53			
Recursos Vincul. ao RPPS - Plano Financ.	0,00	0,00	0,00	0,00	0,00	0,00	0,00	0,00	0,00	0,00			
Recur. Oper. Créd. (Exceto Educ./Saúde)	0,00	0,00	0,00	0,00	0,00	0,00	0,00	0,00	0,00	0,00			
Recursos de Alienação de Bens/Ativos	0,00	0,00	0,00	0,00	0,00	0,00	0,00	0,00	0,00	0,00			
Outros Recursos Vinculados	1.110.324,52	0,00	9.552,64	0,00	0,00	0,00	1.100.771,88	681.871,00	0,00	418.900,88			
TOTAL (III) = (I + II)	25.841.094,12	149.054,48	1.387.807,48	0,00	0,00	0,00	24.304.232,16	1.195.832,65	0,00	23.108.399,51			


FONTE: SISTEMA: Aspec Informática - UNIDADE RESPONSÁVEL: Prefeitura Municipal de Nova Olinda - DATA DA EMISSÃO: 31/01/2020 - HORA DA EMISSÃO: 12:38:56


NOTA: (1) Essa coluna poderá apresentar valor negativo, indicando, nesse caso, insuficiência de caixa após o registro das obrigações financeiras.

RELATÓRIO DE GESTÃO FISCAL
DEMONSTRATIVO DA DISPONIBILIDADE DE CAIXA E DOS RESTOS A PAGAR
ORÇAMENTOS FISCAL E DA SEGURIDADE SOCIAL
2o. SEMESTRE


ITALO BRITO ALENCAR ALVES
PREFEITO


ACPP - ASSESORIA E CONTABILIDADE PÚBLICA
Assessoria Contábil


JOEL VÍCTOR BARBOSA CAVALCANTE
SECRETÁRIO DE FINANÇAS


ANA VALERIA FERREIRA DA SILVA
CONTROLADORA GERAL